

HEYDER + PARTNER


GEMEINDE SCHEMMERHOFEN

GEBÜHRENKALKULATION

BESTATTUNGSWESEN

KALKULATIONSZEITRAUM 2020 - 2024

STAND: 9. JULI 2020



Ihr kompetenter Partner in kommunalen Fragen

[REDACTED]

HEYDER + PARTNER

[REDACTED]

GESELLSCHAFT FÜR KOMMUNALBERATUNG MBH

[REDACTED]


K.-ADENAUER-STR. 11 72072 TÜBINGEN

[REDACTED]

TEL.: 07071 / 9795 - 0 FAX: 07071 / 9795 - 55

[REDACTED]

www.heyder-partner.de info@heyder-partner.de



Ihr kompetenter Partner in kommunalen Fragen

Inhaltsverzeichnis

1 Grundlagen	3
1.1 Auftrag	3
1.2 Datengrundlagen	3
1.3 Kalkulationsumfang	3
1.4 Betrachtungszeitraum	4
2 Allgemeine Erläuterungen	4
2.1 Das Friedhofs- und Bestattungswesen als öffentliche kostenrechnende Einrichtung	4
2.2 Berücksichtigung des kommunalen Eigenanteils und des öffentlichen Interesses	5
2.3 Vorratsflächen	6
3 Ermittlung der Eingangsdaten	7
3.1 Gebührentatbestände	7
3.2 Bedarfs- und Beerdigungsstatistik	8
3.3 Größe der Gräber	8
3.4 Äquivalenzziffer	9
3.5 Flächenermittlung der Friedhöfe	9
3.6 Ansetzbare Kosten	10
4 Kostenrechnung	11
4.1 Vorbemerkung	11
4.2 Kostenartenrechnung	11
4.3 Kostenstellenrechnung	12
4.4 Kostenträgerrechnung	13
5 Ermittlung der kostendeckenden Gebühren	15
5.1 Gebühren für den Erwerb eines Grabnutzungsrechts	15
5.2 Bestattungsgebühren	15
5.3 Benutzungsgebühren	15
5.4 Gebühren für Grabpflege durch die Kommune	15
5.5 Pflegegebühren bei vorzeitiger Rückgabe	16
5.6 Gebührenübersicht	16



Anlagenverzeichnis

Anlage 1	Ermittlung der Bemessungsgrundlagen.....	1
	Beerdigungs- und Benutzungsstatistik 2014 - 2018	
	Ermittlung der Bruttograbflächen	
	Ermittlung der Äquivalenzziffern je Grabart	
	Flächenermittlung	
	Flächenermittlung Friedhof Schemmerhofen	
	Flächenermittlung Friedhof Alberweiler	
	Flächenermittlung Friedhof Altheim	
	Flächenermittlung Friedhof Aßmannshardt	
	Flächenermittlung Friedhof Ingerkingen	
	Flächenermittlung Friedhof Schemmerberg	
	Zusammenfassung der Flächenermittlung Ermittlung der Bemessungsgrundlage	
	<i>Abb. 1 Gräberfläche - Übersicht der Gesamtgräberfläche</i>	
Anlage 2	Ermittlung des gebührenfähigen Aufwands.....	14
	Ermittlung der laufenden Kosten der letzten 5 Jahre	
	Ermittlung der laufenden Kosten für den Kalkulationszeitraum	
	Ermittlung der kalkulatorischen Kosten 2020 – 2024	
	Kostenrechnung 2020 - 2024	
Anlage 3	Gebührenermittlung.....	32
	Ermittlung der Grabnutzungsgebühren	
	Ermittlung der gewöhnlichen Gebührenbestandteile	
	Übersicht der Grabnutzungsgebühren	
	Auflistung der durch die Verwaltung übermittelten Bestattungsgebühren	
	Ermittlung der Benutzungsgebühren für die Trauerhalle	
	Ermittlung der Gebühren für Grabpflege	
	Ermittlung der Gebühren für Grabpflege bei vorzeitiger Rückgabe	
	<i>Abb. 2 Diagramm Kostenverteilung - Anteil der Kosten an den Benutzungsgebühren</i>	
Anlage 4	Ergebnis der Gebührenkalkulation	40
	Gebührenübersicht	



1 Grundlagen

1.1 Auftrag

Mit Schreiben vom 14. Oktober 2019 wurde unser Unternehmen mit der Erstellung einer Gebührenkalkulation für das Friedhofs- und Bestattungswesen der Gemeinde Schemmerhofen beauftragt.

1.2 Datengrundlagen

Zur Durchführung der nachfolgenden Berechnungen wurden durch unser Haus folgende Datengrundlagen herangezogen:

- Friedhofssatzung der Gemeinde Schemmerhofen vom 16.03.2015
- Bestattungsstatistik der Jahre 2014 - 2018
- Benutzungsstatistik der Jahre 2014 - 2018
- Übersicht der belegten und unbelegten Grabstellen
- Flächenangaben
- Teilergebnishaushalte 2014 - 2018
- Anlagenachweis 2018
- Lagepläne

Darüber hinaus wurden ebenso Angaben durch die Verwaltung schriftlich und telefonisch übermittelt.

1.3 Kalkulationsumfang

Die öffentliche Einrichtung der Gemeinde Schemmerhofen umfasst insgesamt 6 Friedhöfe. Gegenstand dieser Kalkulation ist die Berechnung der Gebühren für folgende Friedhöfe:

- Friedhof Schemmerhofen
- Friedhof Alberweiler
- Friedhof Altheim
- Friedhof Aßmannshardt
- Friedhof Ingerkingen
- Friedhof Schemmerberg



Im Rahmen ihres gebührenrechtlichen Beurteilungsspielraums können die Kommunen einheitliche Gebühren für alle Friedhöfe ihres Gemeindegebietes festsetzen. So wurden die Gebührensätze im Bereich des Friedhofs- und Bestattungswesens der Stadt Schemmerhofen in einer einheitlichen Gebührenkalkulation ermittelt, in die die Kosten und Bemessungseinheiten sämtlicher kalkulationsrelevanter Friedhöfe einbezogen wurden.

1.4 Betrachtungszeitraum

Die nachfolgenden Berechnungen wurden für einen fünfjährigen Kalkulationszeitraum, für die Jahre 2020 bis 2024, durchgeführt. Eine solche Vorgehensweise ist nach § 14 Abs. 2 KAG BW¹ zulässig. Nach der genannten Vorschrift soll die Kalkulation von Gebühren für kostenrechnende Einrichtungen einen Zeitraum von fünf Jahren nicht übersteigen.

Für die Berechnung der Nutzungsgebühren ist es jedoch unumgänglich, die für den Kalkulationszeitraum 2020 bis 2024 ermittelten durchschnittlichen „Stückkosten“ auch über diesen Zeitraum hinaus als Kosten zu unterstellen, da hier der Benutzungszeitraum (Ruhezeitraum) den Kalkulationszeitraum überschreitet und die Kosten für den gesamten Nutzungszeitraum ermittelt werden müssen. Dabei wird in der vorliegenden Berechnung unterstellt, dass die kalkulatorischen Kosten über die Jahre hinweg relativ konstant bleiben.

Unabhängig davon bildet diese Gebührenkalkulation jedoch längstens bis Ablauf des Haushaltsjahres 2024 die Grundlage für die in der Satzung festzusetzenden Gebühren, auch die Grabnutzungsgebühren, sofern nicht aus anderem Grunde eine Gebührenkalkulation zu einem früheren Zeitpunkt notwendig ist.

2 Allgemeine Erläuterungen

2.1 Das Friedhofs- und Bestattungswesen als öffentliche kostenrechnende Einrichtung

Kommunale öffentliche Einrichtungen, für deren Benutzung Gebühren erhoben werden können, sind sowohl solche, die grundstücksbezogene Leistungen erbringen (z.B. Abwasserbeseitigung), als auch solche, die ausschließlich personenbezogene

¹ Kommunalabgabengesetz für Baden-Württemberg



Leistungen anbieten, wie z.B. Friedhöfe.² Öffentlich wird eine kommunale Einrichtung durch die Widmung.

§ 14 Abs. 1 KAG BW bezeichnet als kostenrechnende Einrichtung solche Einrichtungen, die in der Regel ganz oder zum Teil aus Entgelten finanziert werden. Unter Entgelten werden dabei sowohl Gebühren, als auch privatrechtliche Entgelte verstanden. Das Bestattungswesen gehört innerhalb des Haushaltes der Gemeinden zu den Gebührenhaushalten und damit zu den kostenrechnenden Einrichtungen im eigentlichen Sinne.

Das Bestattungswesen gehört innerhalb des Haushaltes der Gemeinden zu den Gebührenhaushalten und damit zu den kostenrechnenden Einrichtungen im eigentlichen Sinne. Üblich sind öffentlich-rechtliche Gebühren aufgrund einer Gebührensatzung. Nach §§ 11 und 13 KAG BW kommen für Amtshandlungen Verwaltungsgebühren und für die Nutzung einer Einrichtung Benutzungsgebühren in Betracht.

2.2 Berücksichtigung des kommunalen Eigenanteils und des öffentlichen Interesses

Wird die öffentliche Einrichtung, welche die Gebührenpflicht auslöst, auch von der Allgemeinheit bzw. von der Gemeinde selbst in Anspruch genommen, ist dies bei der Gebührenbemessung durch eine entsprechende Entlastung zugunsten der übrigen Benutzer zu berücksichtigen.³

Gemeindliche Friedhöfe erfüllen neben ihrem Hauptzweck, nämlich der Bestattung Verstorbener, nebenher noch die Funktion als Grünanlage und werden somit auch im Interesse der Allgemeinheit betrieben. Die hierfür anfallenden Aufwendungen sind somit nicht betriebsnotwendig und können mithin nicht dem Gebührenzahler abverlangt werden, sondern sind von der Allgemeinheit, also dem Steuerzahler, zu tragen. Sie müssen deshalb aus allgemeinen Deckungsmitteln bestritten werden.

Zwar erfordert es auch der Bestattungszweck, auf den gemeindlichen Friedhöfen eine würdige Bestattung und einen angemessenen Rahmen für die Begräbnisstätten zu gewährleisten (hierzu sind nach allgemeiner Auffassung Grünflächen unbedingt erforderlich, die insoweit dem Bestattungswesen voll zuzurechnen sind, auch wenn zugleich eine Grünflächenfunktion erfüllt wird), jedoch stehen die Außenanlagen der Friedhöfe auch der Allgemeinheit und nicht nur dem in der Satzung genannten

² Vgl. Driehaus, Hans-Joachim, Kommunalabgabenrecht, Kommentar

³ vgl. Driehaus, Hans-Joachim; § 6, RN 741 (Sept. 2002)



„Benutzerkreis“ zur Verfügung. Daher ist ein Abzug des öffentlichen Interesses bei den Aufwendungen für die Pflege und Reinigung von Grünanlagen und Gehwegen vorzunehmen.

Eine pauschale Beurteilung der Frage, welche Grünflächen eines Friedhofs nicht mehr für den Bestattungszweck notwendig sind, ist nicht möglich, da die Verhältnisse auf jedem Friedhof durch die individuelle Anlegung und Ausgestaltung unterschiedlich sind. Daher wird im Rahmen der vorliegenden Kalkulation bei den Grabstellen, entsprechend dem Anteil der für Bestattungszwecke nicht erforderlichen Flächen (insbesondere freie Rasenflächen) an der Gesamtfläche, ein Anteil in Höhe von 5 % für das öffentliche Interesse von den Gesamtkosten in Abzug gebracht.

Bei den Benutzungsgebühren sollte kein öffentliches Interesse in Abzug gebracht werden, da diese i.d.R. verschlossen und daher ausschließlich dem in der Satzung genannten Benutzerkreis vorbehalten ist. Für die Bestattungsleistung besteht kein öffentliches Interesse im oben genannten Sinne.

Über die Höhe des abzusetzenden Anteils für das öffentliche Interesse entscheidet der Gemeinderat im Rahmen der Beschlussfassung über die Gebührenkalkulation.

2.3 Vorratsflächen

Auf gemeindlichen Friedhöfen sind nie alle Gräber belegt. Bei neu angelegten Friedhöfen bestehen enorme Erweiterungsflächen. Gleichwohl fallen kalkulatorische Zinsen als auch Betriebskosten an. Dies führt zu der Frage, ob entsprechende Aufwendungen für nicht betriebsnotwendige Flächen von den anrechenbaren Kosten abzusetzen sind. Allerdings sind Vorhaltungskosten nicht grundsätzlich ausgeschlossen. Auf eine volle Auslastung der Kapazität der Einrichtung kommt es nicht an. Der Gemeinde steht hierbei ein angemessener Planungs- und Prognosespielraum zu, wenn es um die Erweiterung der Kapazität einer kostenrechnenden Einrichtung geht. Gleichwohl können Vorhaltungskosten nicht unbegrenzt angesetzt werden. Im Bereich der Friedhöfe scheint eine Vorhaltung von bis zu 30 % der Gesamtfläche angemessen.

Vorratsflächen, die 30 % der Gesamtfläche der Grabanlagen überschreiten, werden in der vorliegenden Kalkulation bei der Ermittlung der kostendeckenden Gebühren entsprechend der vorgenannten Ausführungen nicht berücksichtigt.



3 Ermittlung der Eingangsdaten

3.1 Gebührentatbestände

In der vorliegenden Kalkulation wurden die maximal zulässigen Gebühren für Gebührentatbestände, wie sie sich in der Friedhofsgebührenordnung der Gemeinde Schemmerhofen wiederfinden, kalkuliert. Namentlich wurden folgende Gebühren errechnet:

I. Erwerb von Nutzungsrechten an Grabstätten

1. Erdgräber
 - 1.1 Erdreihengrab
 - 1.2 Kindergrab
 - 1.3 Erdwahlgrab - tief (2 Stellen)
 - 1.4 Erdwahlgrab (2 Stellen)
 - 1.5 Erdwahlgrab - tief (4 Stellen)
 - 1.6 Erdreihenrasengrab
2. Urnengräber
 - 2.1 Urnenreihengrab
 - 2.2 Urnenwahlgrab (4 Stellen)
 - 2.3 Urnengrabfeld
 - 2.3.1 Urnengrabfeld Reihengrab
 - 2.3.2 Urnengrabfeld Wahlgrab
 - 2.4 Halbanonymes Urnengrab
3. Sondergräber
 - 3.1 Urnenwand, -stele, -nische (Reihengrab) (1 Stelle)
 - 3.2 Urnenwand, -stele, -nische (Wahlgrab) (2-4 Stellen)
 - 3.3 Sternenkindergrab (in Planung, Alberweiler)

II. Bestattungsgebühren laut Angaben der Verwaltung

1. Erdbestattung
 - 1.1 Erdbestattung einfach-tiefes Grab
 - 1.2 Erdbestattung doppelt-tiefes Grab
2. Urnenbeisetzung
 - 2.1 Urnenbeisetzung in Erdgrab
 - 2.2 Urnenbeisetzung in Urnenwand, -stele, -nische
3. Samstagszuschlag



III. Benutzungsgebühren

1. Benutzung der Trauerhalle
2. Grabpflege durch die Kommune
 - 2.1 Erdrasengrab
 - 2.2 halbanonymes Urnengrab
 - 2.3 Sternenkindergrab
3. Grabpflege bei vorzeitiger Rückgabe (pro Jahr)
 - 3.1 Erdgrab
 - 3.2 Kindergrab
 - 3.3 Erdwahlgrab doppelt breit
 - 3.4 Urnengrab

Wir empfehlen, Nebenleistungen zu den Bestattungsgebühren (z.B. Umbettungen) nach tatsächlichem Personal- und Sachaufwand zu berechnen.

3.2 Bedarfs- und Beerdigungsstatistik

Tabelle 1

Um eine qualitative Prognose der künftigen Bestattungszahlen sowie die Nutzungen der weiteren Einrichtungen für den Kalkulationszeitraum zu stellen, sollten die Fallzahlen der vergangenen Jahre betrachtet werden. Üblicherweise reicht es aus, das arithmetische Mittel der Inanspruchnahme der einzelnen Gebührentatbestände der letzten fünf Jahre zu bilden, zumal meist mit keiner gravierenden Veränderung der Zahl der zu Bestattenden zu rechnen ist.

Von Seiten der Gemeinde Schemmerhofen wurden unserem Haus die Anzahl der Bestattungen sowie der Nutzungen der Feierhallen und Kühlhalle der letzten fünf Jahre (2014 - 2018) mitgeteilt.

Die für die Kalkulation ermittelten Durchschnittszahlen sind in der Anlage 1 dargestellt.

Diese Mittelwerte der jeweiligen Gebührentatbestände wurden unter anderem in die Kalkulation als Bemessungsgrundlage eingestellt. Dies ist sinnvoll, da hier mit keiner signifikanten Änderung zu rechnen ist.

3.3 Größe der Gräber

Tabelle 2

Bei der Ermittlung der Größe je Grab kann man von der sogenannten Nettograbfläche als auch von der sogenannten Bruttograbfläche ausgehen.



Die Bruttograbfläche enthält zusätzlich zur Nettograbfläche noch die grabartübliche Wegbreite und die grabartüblichen Abstände (notwendige Grabflächen) sowie anteilige Freiflächen und Flächen von Hauptwegen. Unterschiedliche Bruttograbflächen werden sich z.B. dann ergeben, wenn in einem Wahlgrabfeld die Grabstellen größer angelegt werden. In dieser Berechnung wurde von den für die Zwecke dieser Kalkulation ermittelten Bruttograbflächen ausgegangen.

Die Netto- als auch die Bruttograbflächen wurden uns durch die Verwaltung der Gemeinde Schemmerhofen mitgeteilt.

In der Anlage 1 sind die jeweils ermittelten Grabflächen dargestellt.

3.4 Äquivalenzziffer

Tabelle 3

Anhand der Bruttograbfläche allein, lassen sich die Unterschiede zwischen einzelnen Grabarten, welche weiterhin noch bestehen, nicht abbilden. Beispielsweise ist die Bruttograbfläche eines Wahlgrabes identisch mit der Bruttograbfläche eines Reihengrabes. Dennoch unterscheidet sich das Wahlgrab vom Reihengrab in folgenden Punkten:

- Anspruch auf eine Verlängerung des Nutzungsrechts
- Tieferlegung
- Zubettungsrecht für weitere Angehörige

Diese Unterschiede sind historisch gewachsen (früher als Kauf- und Erbgräber bezeichnet) und lassen sich nur schwer anhand von Kosten aufzeigen.

Die Gewichtung der Unterschiede wird in der Weise durchgeführt, dass alle Gräber, die über das Wahlrecht verfügen, die Nutzungszeit im Anschluss an die Erstbelegung zu verlängern, mit einer Äquivalenzziffer von + 1,0 gewichtet werden. Alle Gräber, bei denen der Grabnutzer die Möglichkeit einer Tieferlegung hat, werden zusätzlich mit einer Äquivalenzziffer von + 1,0 gewichtet. Alle Gräber, bei denen eine Zubettung möglich ist, werden zusätzlich mit einer Äquivalenzziffer von + 0,2 gewichtet.

3.5 Flächenermittlung der Friedhöfe

Tabellen 4.1 – 4.7

Leistungsempfänger der Friedhofsinstandhaltung sind sämtliche Grabnutzer des Friedhofs. Wie schon ausgeführt, ist die Gebühr nach Art und Umfang der Inanspruchnahme der Einrichtung zu bemessen. Somit ist es nicht möglich, die



Aufwendungen für die Friedhofsinstandhaltung allein den Bestatteten des Haushaltsjahres aufzuerlegen, da die Leistung der Friedhofsinstandhaltung für einen ungleich größeren Nutzerkreis erbracht wird. Somit ist es notwendig, den gesamten Nutzerkreis, sprich die belegten Grabstellen je Grabart zu ermitteln.

Bemessungsgrundlage der Teilgebühr 1 „Kosten je m² Nutzungsfläche“ bildet die belegte und gewichtete Grabfläche. Diese ergibt sich aus der Multiplikation der Anzahl der belegten Gräber und der gewichteten Bruttograbfläche. Um die Wertigkeit der verschiedenen Grabarten zu berücksichtigen, müssen bereits bei der Ermittlung der Bemessungsgrundlage sämtliche Grabflächen mit ihren zugehörigen Beiwerten multipliziert werden. Auf diese Weise wird die Einhaltung des Kostendeckungsprinzips gewährleistet.

3.6 Ansetzbare Kosten

3.6.1 Betriebskosten

Tabelle 5

Für die Kalkulation künftiger Gebühren sind die Kosten, die in den künftigen Jahren anfallen werden, selbstverständlich noch nicht bekannt. Dementsprechend müssen sie nach bestem Wissen und Gewissen prognostiziert werden.

Eine Möglichkeit der Prognose kann der Ansatz entsprechend der Planungen der Verwaltung (bspw. Haushaltsansätze) sein oder auch der Mittelwert aus den letzten 4 Jahren. Dieser wurde danach mit einer jährlichen Preissteigerungsrate von 2 % unterlegt und für die folgenden Kalkulationsjahre fortgeschrieben. Sofern sich im Laufe der vergangenen Jahre Brüche in der Kostenentwicklung ergaben, wurde der Ansatz nochmals mit der Verwaltung abgestimmt.

3.6.2 Investitionskosten

Die geplanten Investitionen wurden uns durch die Verwaltung mitgeteilt und entsprechend in der Gebührenkalkulation berücksichtigt.

3.6.3 Kalkulatorische Kosten

Tabelle 6

Der Anlagenachweis mit Stand 31.12.2018 war Grundlage zur Erstellung der kalkulatorischen Kosten. Die Übersichten der Kalkulatorischen Kosten können der Anlage 2 entnommen werden. Dort werden die Anlagegüter zu bestimmten Kategorien



zusammengefasst. Dies dient vor allem einer einfacheren Zurechenbarkeit zu den einzelnen Gebührentatbeständen innerhalb der Kalkulation.

Gemäß § 14 Abs. 3 KAG BW gehören zu den Kosten auch Abschreibungen von den Anschaffungs- und Herstellungskosten. Des Weiteren kann zu den Kosten auch eine angemessene Verzinsung des Eigenkapitals herangezogen werden.

Das sich jeweils ergebende ansatzfähige „Netto“- Anlagekapital wurde mit einem angemessenen Kalkulationszinssatz in Höhe von 4,0 % verzinst.

4 Kostenrechnung

4.1 Vorbemerkung

Die Kostenrechnung wurde entsprechend § 14 KAG BW nach betriebswirtschaftlichen Grundsätzen anhand einer Kostenarten-, Kostenstellen- und Kostenträgerrechnung untergliedert.

Bei der Kalkulation sind insbesondere das Kostenüberschreitungsverbot und das Kostendeckungsgebot zu beachten. Das bedeutet, dass im Rahmen der Kalkulation die kostendeckenden Gebühren auszuweisen sind.

4.2 Kostenartenrechnung

Im Rahmen der Kostenartenrechnung wurden die Aufwendungen wie folgt gegliedert:

Betriebskosten

- Personalaufwendungen
- Aufwendungen für Sach- und Dienstleistungen
- Planmäßige Abschreibungen
- Sonstige ordentliche Aufwendungen
- Aufwendungen für interne Leistungen
- Kalkulatorische Kosten

Betriebseinnahmen

- Zuweisungen und Zuwendungen
- Öffentlich-rechtliche Entgelte
- Privatrechtliche Entgelte



- Aktivierte Eigenleistungen

Grundlage für die Gliederung bildete der Teilergebnishaushalt der Gemeinde Schemmerhofen.

4.3 Kostenstellenrechnung

4.3.1 Bestimmung der Kostenstellen

Im Rahmen der Kostenstellenrechnung wurden verschiedene Kostenstellen gebildet. Auf die Kostenstelle „Friedhofsunterhaltung“ wurden alle Aufwendungen umgelegt, die mit der allgemeinen Friedhofsinstandhaltung in Zusammenhang stehen.

Soweit die Kosten den einzelnen Kostenträgern direkt zugeordnet werden konnten, erfolgte eine unmittelbare Zuordnung auf die einzelnen Kostenträger.

Es wird nach folgenden Kostenträgern unterschieden:

I. Hauptkostenstellen

1. Friedhofsunterhaltung
 - 1.1 flächenbezogen
 - 1.2 grabstellenbezogen
2. Bestattungsleistungen
3. Nutzung der Trauerhalle
4. Grabpflege durch die Kommune

II. Hilfskostenstellen

1. Gemeinkosten

III. Fremdkostenstellen

1. Nicht ansatzfähige Kosten

Die Zuschlüsselung der verschiedenen Kostenarten auf die Kostenstellen und -träger erfolgte in Absprache mit der Verwaltung verursachungsgerecht. Die allgemeinen nicht unmittelbar zuordenbaren Kosten wurden der Hilfskostenstelle zugeschrieben. Die Gemeinkostenverrechnung erfolgt wie betriebswirtschaftlich üblich am Ende entsprechend der Höhe der Einzelkosten je Kostenstelle. (siehe dazu Anlage 2)



4.4 Kostenträgerrechnung

Tabelle 7.1 – 7.5

4.4.1 Kostenträgerrechnung für Friedhofsunterhaltung

4.4.1.1 Vorbemerkung

Die Kostenträgerrechnung hat zur Aufgabe, die nach Kostenstellen verteilten Kosten auf die von der Einrichtung erbrachte Leistung verursachungsgerecht aufzuteilen.

Die bisher übliche Kostenverteilung anhand der Flächen gilt als antiquiert. Letztlich ist der Leistungsempfänger ja stets der Grabnutzer. Die Inanspruchnahme der Friedhofsunterhaltungsleistung (Wegebau, Winterdienst, etc.) ist unabhängig davon, ob sich der Verstorbene in einem kleinen Urnengrab oder einem großen Familiengrab befindet. Dennoch ist eine völlige Abkehr von der Grabgröße natürlich nicht als verursachungsgerecht anzusehen.

Diesen Umständen hat die Gebührenkalkulation derart Rechnung getragen, dass sämtliche Kosten zur Friedhofsinstandhaltung, welche sich in der Grabnutzungsgebühr wiederfinden mit einem flächenbezogenen Gebührenbestandteil und einem grabstellenbezogenen Gebührenbestandteil versehen wurden.

Bei der Verteilung wurden die laufenden Betriebskosten je hälftig auf die Fläche und hälftig auf die Grabstellen umgelegt. Da die Grabnutzer die Angehörigen sind und diese unabhängig von der erworbenen Grabgröße die Leistungen (bspw. Wegepflege, Rasenmähd etc.) in Anspruch nehmen scheint ein reiner Flächenbezug nicht angemessen.

4.4.1.2 Flächenermittlung

Tabellen 4.1 – 4.7

Um die Kosten adäquat verteilen zu können, ist es sinnvoll, die gesamte genutzte Fläche zu ermitteln. Diese ergibt sich aus der Multiplikation der Anzahl der belegten Gräber und der Bruttograbfläche.

Wie in *Kapitel 2.3 Vorratsflächen* bereits beschrieben, kann die ermittelte Gesamtfläche nicht ausnahmslos herangezogen werden. Übermäßig groß gehaltene Vorratsflächen stehen nicht mit der Leistungserbringung in Zusammenhang und können nicht bedenkenlos dem Gebührenschuldner auferlegt werden. Aus diesem Grunde dürfen überdimensionierte Vorratsflächen nicht in die Kalkulation mit eingestellt werden.



Um die Berechnungsgrundlage für die Kostenverteilung zu ermitteln, müssen sämtliche Grabflächen (Fläche der belegten Gräber zuzüglich Vorratsflächen (maximal 30,00 %)) mit ihren zugehörigen Äquivalenzziffern multipliziert werden. Auf diese Weise wird das Kostendeckungsprinzip des KAG BW eingehalten und keine zusätzlichen Gewinne generiert.

Eine Übersicht zur Ermittlung der Bemessungsgrundlage findet sich in der Anlage 1.

4.4.1.3 Grabstellenermittlung

Analog zum vorherigen Kapitel wird der gleiche Vorgang mit sämtlichen Grabstellen vollzogen.

4.4.1.4 Ermittlung der Kosten je Bemessungseinheit

Tabelle 8

Folgend werden die Kosten je Grabstelle und je Quadratmeter Grabfläche errechnet. Hierzu werden die Kosten mit der Berechnungsgrundlage verrechnet.

4.4.1.5 Ermittlung der Grabnutzungsgebühren

Tabelle 9

Die Gebühr für die Überlassung der Grabfläche wird für die Benutzungszeit im Voraus erhoben. Rein rechtlich müssen deshalb die entfallenden Stückkosten Jahr um Jahr für die gesamte Nutzungsdauer hochgerechnet und addiert werden, um so zu der gesamten Grabnutzungsgebühr zu gelangen.

4.4.2 Kostenträgerrechnung für Bestattungsleistungen

Tabelle 10

Eines der Prinzipien, welches es beim KAG BW zu beachten gibt, ist der so genannte Gleichheitsgrundsatz. Demnach dürfen für unterschiedliche Leistungen nicht dieselben Gebühren erhoben werden. Zwar wird bei der Bestattungsleistung für eine Urne und für ein Erdgrab die gleiche Leistung erbracht, dennoch ist der Grabaushub für ein Erdgrab viel zeit- und somit kostenintensiver als für ein Urnengrab.

Die Gemeinde selbst führt Bestattungen nur in seltenen Fällen durch. Daher erfolgt die Ermittlung anhand einer Aufwandsschätzung der Bauhofverwaltung.



4.4.3 Kostenträgerrechnung für die Benutzungsgebühren der Trauerhalle

Tabelle 11

Durch einfache Divisionskalkulation werden die gebührenfähigen Aufwendungen den Kostenstellen Trauerhalle mit den jeweils jährlich zu erwartenden Nutzungen (prognostiziert aus den Jahren 2014 - 2018) ermittelt.

5 Ermittlung der kostendeckenden Gebühren

Eine Übersicht zur Ermittlung der kostendeckenden Gebühren findet sich in Anlage 3.

5.1 Gebühren für den Erwerb eines Grabnutzungsrechts

Tabelle 9

Die Kosten je Grabart ergeben sich aus der Summe der Flächenkosten und der Grabstellenkosten im Nutzungszeitraum. Bei den neuen Grabarten werden weiterhin ein Kostenanteil für die Grabpflege und die Herstellung hinzugerechnet.

5.2 Bestattungsgebühren

Tabelle 10

Die Bestattungsgebühren wurden nicht ermittelt, sondern nach den Angaben der Verwaltung dargestellt.

5.3 Benutzungsgebühren

Tabelle 11

Die Benutzungsgebühren kalkulieren sich über den Quotienten aus den Kosten geteilt durch die Anzahl der zu erwartenden Nutzungen im Kalkulationszeitraum.

5.4 Gebühren für Grabpflege durch die Kommune

Tabelle 12

Die Benutzungsgebühren kalkulieren sich über den Quotienten aus den Kosten geteilt durch die Anzahl der zu erwartenden Nutzungen im Kalkulationszeitraum.



5.5 Pflegegebühren bei vorzeitiger Rückgabe

Tabelle 13

Die Benutzungsgebühren kalkulieren sich über den Quotienten aus den Kosten geteilt durch die Anzahl der zu erwartenden Nutzungen im Kalkulationszeitraum.

5.6 Gebührenübersicht


Tabelle 14

Die kalkulierten Gebühren werden in der Übersicht kostendeckend sowie mit unterschiedlichen Kostendeckungsgraden ausgewiesen. Durch Abzug des öffentlichen Interesses, welches mit 5 % bei den Grabüberlassungsgebühren eingestellt ist, ergeben sich die endgültigen Gebühren.



Anlage 1

Ermittlung der Bemessungsgrundlagen



Ihr kompetenter Partner in kommunalen Fragen

1. Beerdigungs- und Benutzungsstatistik

I. Ermittlung der durchschnittlich jährlichen Bestattungen						
Grabarten	2014	2015	2016	2017	2018	Ø
1. Erdbestattung						
1.1 Erdbestattung einfach-tiefes Grab	30	40	28	25	30	31
1.2 Erdbestattung doppelt-tiefes Grab	0	0	0	0	0	0
2. Urnenbeisetzung						
2.1 Urnenbeisetzung in Erdgrab	20	16	31	26	32	25
2.2 Urnenbeisetzung in Urnenwand, -stele, -nis	3	4	1	5	2	3
Summe	27	30	30	28	32	59

II. Ermittlung der durchschnittlich jährlichen Benutzungen						
Bezeichnung	2014	2015	2016	2017	2018	Ø
1. Benutzung der Trauerhalle	28	30	26	17	20	24

2. Ermittlung der Bruttograbflächen

Durchschnittliche Grabfläche zuzüglich der grabartüblichen Abstände (je Stelle)			
Grabart	Länge	Breite	Bruttograbfläche
1. Erdgräber			
1.1 Erdreihengrab	2,00 m	0,90 m	
Grababstände	0,40 m	0,40 m	
Bruttograbfläche	2,40 m	1,30 m	3,12 m²
1.2 Kindergrab	1,10 m	0,60 m	
Grababstände	0,50 m	0,50 m	
Bruttograbfläche	1,60 m	1,10 m	1,76 m²
1.3 Erdwahlgrab - tief (2 Stellen)	2,00 m	0,90 m	
Grababstände	0,40 m	0,40 m	
Bruttograbfläche	2,40 m	1,30 m	3,12 m²
1.4 Erdwahlgrab (2 Stellen)	2,00 m	2,00 m	
Grababstände	0,40 m	0,40 m	
Bruttograbfläche	2,40 m	2,40 m	5,76 m²
1.5 Erdwahlgrab - tief (4 Stellen)	2,00 m	2,00 m	
Grababstände	0,40 m	0,40 m	
Bruttograbfläche	2,40 m	2,40 m	5,76 m²
1.6 Erdreihenrasengrab	2,00 m	0,90 m	
Grababstände	0,40 m	0,40 m	
Bruttograbfläche	2,40 m	1,30 m	3,12 m²
2. Urnengräber			
2.1 Urnenreihengrab	0,90 m	0,70 m	
Grababstände	0,33 m	0,33 m	
Bruttograbfläche	1,23 m	1,03 m	1,27 m²
2.2 Urnenwahlgrab (4 Stellen)	0,90 m	0,70 m	
Grababstände	0,33 m	0,33 m	
Bruttograbfläche	1,23 m	1,03 m	1,27 m²
2.3 Urnengrabfeld (Ingerkingen, Alberweiler)			
2.3.1 Urnengrabfeld - Reihengrab	1,20 m	1,00 m	
Grababstände	0,70 m	0,70 m	
Bruttograbfläche	1,90 m	1,70 m	3,23 m²
2.3.2 Urnengrabfeld - Wahlgrab	1,20 m	1,00 m	
Grababstände	0,70 m	0,70 m	
Bruttograbfläche	1,90 m	1,70 m	3,23 m²
2.4 halbanonymes Urnengrab (Schemmerhofen, Alberwe	0,80 m	0,80 m	
Grababstände	0,00 m	0,00 m	
Bruttograbfläche	0,80 m	0,80 m	0,64 m²
3. Sondergräber			
3.1 Urnenwand, -stele, -nische (Reihengrab) (1 Stelle)	0,60 m	0,60 m	
Grababstände	0,20 m	0,20 m	
Bruttograbfläche	0,80 m	0,80 m	0,64 m²
3.2 Urnenwand, -stele, -nische (Wahlgrab) (2-4 Stellen)	0,60 m	0,60 m	
Grababstände	0,30 m	0,30 m	
Bruttograbfläche	0,90 m	0,90 m	0,81 m²
3.3 Sternenkindergrab	2,00 m	0,90 m	
Grababstände	0,40 m	0,40 m	
Bruttograbfläche	2,40 m	1,30 m	3,12 m²

3. Ermittlung der Äquivalenzziffern je Grabart

Ermittlung der Äquivalenzziffern (Prinzip der Leistungsproportionalität)									
Grabarten	I Verlängerung Nutzungszeit		III Tieferlegung		V Zubettung Erdgrab		VII Zubettung Urnengrab		IX Gesamt- äquivalenz- ziffer II + IV + VI+VIII
	Verlängerung möglich?	Erhöhung um	Tieferlegung möglich?	Erhöhung um	Zubettung möglich?	Erhöhung um	Zubettung möglich?	Erhöhung um	
1. Erdgräber							0	0,0	
1.1 Erdreihengrab	nein	0,0	nein	0,0	nein	0,0	nein	0,0	1,0
1.2 Kindergrab	nein	0,0	nein	0,0	nein	0,0	nein	0,0	1,0
1.3 Erdwahlgrab - tief (2 Stellen)	ja	1,0	ja	1,0	ja	0,2	nein	0,0	3,2
1.4 Erdwahlgrab (2 Stellen)	ja	1,0	nein	0,0	ja	0,2	nein	0,0	2,2
1.5 Erdwahlgrab - tief (4 Stellen)	ja	1,0	ja	1,0	ja	0,2	nein	0,0	3,2
1.6 Erdreihenrasengrab	nein	0,0	nein	0,0	nein	0,0	nein	0,0	1,0
2. Urnengräber									
2.1 Urnenreihengrab	nein	0,0	nein	0,0	nein	0,0	nein	0,0	1,0
2.2 Urnenwahlgrab (4 Stellen)	ja	1,0	nein	0,0	nein	0,0	ja	1,0	3,0
2.3 Urnengrabfeld (Ingerkingen, Alberweiler)									
2.3.1 Urnengrabfeld - Reihengrab	nein	0,0	nein	0,0	nein	0,0	nein	0,0	1,0
2.3.2 Urnengrabfeld - Wahlgrab	ja	1,0	nein	0,0	nein	0,0	ja	1,0	3,0
2.4 halbanonymes Urnengrab (Schemmerhofen, Alberweiler)	nein	0,0	nein	0,0	nein	0,0	nein	0,0	1,0
3. Sondergräber							0	0,0	
3.1 Urnenwand, -stele, -nische (Reihengrab) (1 Stelle)	nein	0,0	nein	0,0	nein	0,0	nein	0,0	1,0
3.2 Urnenwand, -stele, -nische (Wahlgrab) (2-4 Stellen)	ja	1,0	nein	0,0	nein	0,0	ja	1,0	3,0
3.3 Sternenkindergrab	nein	0,0	nein	0,0	nein	0,0	nein	0,0	1,0

4.1 Flächenermittlung Friedhof Schemmerhofen

Ermittlung der freien und belegten Gräberflächen									
Grabarten	I Fläche	II		III		IV		V	
		Belegte Grabstellen		Freie Grabstellen					
		Anzahl	Fläche	Anzahl	Fläche				
			I * II		I * IV				
1. Erdgräber									
1.1 Erdreihengrab	3,12 m ²	37	115,44 m ²	18	56,16 m ²				
1.2 Kindergrab	1,76 m ²	2	3,52 m ²	2	3,52 m ²				
1.3 Erdwahlgrab - tief (2 Stellen)	3,12 m ²	132	411,84 m ²	100	312,00 m ²				
1.4 Erdwahlgrab (2 Stellen)	5,76 m ²	37	213,12 m ²	36	204,48 m ²				
1.5 Erdwahlgrab - tief (4 Stellen)	5,76 m ²	79	455,04 m ²	35	198,72 m ²				
1.6 Erdreihenrasengrab	3,12 m ²		0,00 m ²		0,00 m ²				
2. Urnengräber									
2.1 Urnenreihengrab	1,27 m ²	20	25,34 m ²	30	38,01 m ²				
2.2 Urnenwahlgrab (4 Stellen)	1,27 m ²	53	67,15 m ²	61	77,28 m ²				
2.3 Urnengrabfeld (Ingerkingen, Alberweiler)	0,00 m ²		0,00 m ²		0,00 m ²				
2.3.1 Urnengrabfeld - Reihengrab	3,23 m ²		0,00 m ²		0,00 m ²				
2.3.2 Urnengrabfeld - Wahlgrab	3,23 m ²		0,00 m ²		0,00 m ²				
2.4 halbanonymes Urnengrab (Schemmerhofen, Alberweiler)	0,64 m ²	0	0,00 m ²	56	35,84 m ²				
3. Sondergräber									
3.1 Urnenwand, -stele, -nische (Reihengrab) (1 Stelle)	0,64 m ²	18	11,52 m ²	9	5,44 m ²				
3.2 Urnenwand, -stele, -nische (Wahlgrab) (2-4 Stellen)	0,81 m ²	17	13,77 m ²	8	6,08 m ²				
3.3 Sternenkindergrab	3,12 m ²		0,00 m ²		0,00 m ²				
Summen		395	1.316,73 m²	353	937,52 m²				
davon zu pflegende Grabstellen		0	0,00 m ²	0	0,00 m ²				

VI	VII
Äquivalenz- ziffer	Belegte Grabfläche [gewichtet]
	I * II * VI
1,0	115,44 [m ²]
1,0	3,52 [m ²]
3,2	1.317,89 [m ²]
2,2	468,86 [m ²]
3,2	1.456,13 [m ²]
1,0	0,00 [m ²]
1,0	25,34 [m ²]
3,0	201,44 [m ²]
0,0	0,00 [m ²]
1,0	0,00 [m ²]
3,0	0,00 [m ²]
1,0	0,00 [m ²]
1,0	11,52 [m ²]
3,0	41,31 [m ²]
1,0	0,00 [m ²]
	3.641,45 [m²]
	0,00 [m ²]

4.2 Flächenermittlung Friedhof Alberweiler

Ermittlung der freien und belegten Gräberflächen									
Grabarten	I Fläche	II		III		IV		V	
		Belegte Grabstellen		Freie Grabstellen					
		Anzahl	Fläche	Anzahl	Fläche				
			I * II		I * IV				
1. Erdgräber									
1.1 Erdreihengrab	3,12 m ²	5	15,60 m ²	2	6,24 m ²				
1.2 Kindergrab	1,76 m ²	0	0,00 m ²	0	0,00 m ²				
1.3 Erdwahlgrab - tief (2 Stellen)	3,12 m ²	32	99,84 m ²	8	24,96 m ²				
1.4 Erdwahlgrab (2 Stellen)	5,76 m ²	7	40,32 m ²	3	17,28 m ²				
1.5 Erdwahlgrab - tief (4 Stellen)	5,76 m ²	38	218,88 m ²	3	17,28 m ²				
1.6 Erdreihenrasengrab	3,12 m ²	0	0,00 m ²	8	24,96 m ²				
2. Urnengräber									
2.1 Urnenreihengrab	1,27 m ²	4	5,07 m ²	2	2,53 m ²				
2.2 Urnenwahlgrab (4 Stellen)	1,27 m ²	9	11,40 m ²	5	6,33 m ²				
2.3 Urnengrabfeld (Ingerkingen, Alberweiler)	0,00 m ²		0,00 m ²		0,00 m ²				
2.3.1 Urnengrabfeld - Reihengrab	3,23 m ²		0,00 m ²	12	38,76 m ²				
2.3.2 Urnengrabfeld - Wahlgrab	3,23 m ²		0,00 m ²		0,00 m ²				
2.4 halbanonymes Urnengrab (Schemmerhofen, Alberweiler)	0,64 m ²		0,00 m ²	8	5,12 m ²				
3. Sondergräber									
3.1 Urnenwand, -stele, -nische (Reihengrab) (1 Stelle)	0,64 m ²	0	0,00 m ²	4	2,56 m ²				
3.2 Urnenwand, -stele, -nische (Wahlgrab) (2-4 Stellen)	0,81 m ²	0	0,00 m ²	4	3,24 m ²				
3.3 Sternenkindergrab	3,12 m ²	0	0,00 m ²	1	3,12 m ²				
Summen		95	391,11 m²	60	152,39 m²				
davon zu pflegende Grabflächen		0	0,00 m ²	21	66,84 m ²				

VI	VII
Äquivalenz- ziffer	Belegte Grabfläche [gewichtet]
	I * II * VI
1,0	15,60 [m ²]
1,0	0,00 [m ²]
3,2	319,49 [m ²]
2,2	88,70 [m ²]
3,2	700,42 [m ²]
1,0	0,00 [m ²]
1,0	5,07 [m ²]
3,0	34,21 [m ²]
0,0	0,00 [m ²]
1,0	0,00 [m ²]
3,0	0,00 [m ²]
1,0	0,00 [m ²]
1,0	0,00 [m ²]
3,0	0,00 [m ²]
1,0	0,00 [m ²]
	1.163,48 [m²]
	0,00 [m ²]

4.3 Flächenermittlung Friedhof Altheim

Ermittlung der freien und belegten Gräberflächen							
Grabarten	I Fläche	II		III		IV	V
		Belegte Grabstellen		Freie Grabstellen			
		Anzahl	Fläche	Anzahl	Fläche		
			I * II		I * IV		
1. Erdgräber							
1.1 Erdreihengrab	3,12 m ²	15	46,80 m ²	6	18,72 m ²		
1.2 Kindergrab	1,76 m ²	0	0,00 m ²	6	10,56 m ²		
1.3 Erdwahlgrab - tief (2 Stellen)	3,12 m ²	24	74,88 m ²	6	18,72 m ²		
1.4 Erdwahlgrab (2 Stellen)	5,76 m ²	46	264,96 m ²	1	5,76 m ²		
1.5 Erdwahlgrab - tief (4 Stellen)	5,76 m ²	12	69,12 m ²	0	0,00 m ²		
1.6 Erdreihenrasengrab	3,12 m ²		0,00 m ²		0,00 m ²		
2. Urnengräber							
2.1 Urnenreihengrab	1,27 m ²	3	3,80 m ²	3	3,80 m ²		
2.2 Urnenwahlgrab (4 Stellen)	1,27 m ²	13	16,47 m ²	6	7,60 m ²		
2.3 Urnengrabfeld (Ingerkingen, Alberweiler)	0,00 m ²		0,00 m ²		0,00 m ²		
2.3.1 Urnengrabfeld - Reihengrab	3,23 m ²		0,00 m ²		0,00 m ²		
2.3.2 Urnengrabfeld - Wahlgrab	3,23 m ²		0,00 m ²		0,00 m ²		
2.4 halbanonymes Urnengrab (Schemmerhofen, Alberweiler)	0,64 m ²		0,00 m ²		0,00 m ²		
3. Sondergräber							
3.1 Urnenwand, -stele, -nische (Reihengrab) (1 Stelle)	0,64 m ²	0	0,00 m ²	0	0,00 m ²		
3.2 Urnenwand, -stele, -nische (Wahlgrab) (2-4 Stellen)	0,81 m ²	0	0,00 m ²	0	0,00 m ²		
3.3 Sternenkindergrab	3,12 m ²		0,00 m ²		0,00 m ²		
Summen		113	476,03 m²	28	65,16 m²		
davon zu pflegende Grabflächen		0	0,00 m ²	0	0,00 m ²		

VI	VII
Äquivalenz- ziffer	Belegte Grabfläche [gewichtet]
	I * II * VI
1,0	46,80 [m ²]
1,0	0,00 [m ²]
3,2	239,62 [m ²]
2,2	582,91 [m ²]
3,2	221,18 [m ²]
1,0	0,00 [m ²]
1,0	3,80 [m ²]
3,0	49,41 [m ²]
0,0	0,00 [m ²]
1,0	0,00 [m ²]
3,0	0,00 [m ²]
1,0	0,00 [m ²]
1,0	0,00 [m ²]
3,0	0,00 [m ²]
1,0	0,00 [m ²]
	1.143,72 [m²]
	0,00 [m ²]

4.4 Flächenermittlung Friedhof Aßmannshardt

Ermittlung der freien und belegten Gräberflächen									
Grabarten	I Fläche	II		III		IV		V	
		Belegte Grabstellen		Freie Grabstellen					
		Anzahl	Fläche	Anzahl	Fläche				
			I * II		I * IV				
1. Erdgräber									
1.1 Erdreihengrab	3,12 m ²	10	31,20 m ²	3	9,36 m ²				
1.2 Kindergrab	1,76 m ²	1	1,76 m ²	0	0,00 m ²				
1.3 Erdwahlgrab - tief (2 Stellen)	3,12 m ²	33	102,96 m ²	9	28,08 m ²				
1.4 Erdwahlgrab (2 Stellen)	5,76 m ²	50	288,00 m ²	61	351,36 m ²				
1.5 Erdwahlgrab - tief (4 Stellen)	5,76 m ²	6	34,56 m ²	2	11,52 m ²				
1.6 Erdreihenrasengrab	3,12 m ²		0,00 m ²		0,00 m ²				
2. Urnengräber									
2.1 Urnenreihengrab	1,27 m ²	9	11,40 m ²	2	2,53 m ²				
2.2 Urnenwahlgrab (4 Stellen)	1,27 m ²	21	26,60 m ²	3	3,80 m ²				
2.3 Urnengrabfeld (Ingerkingen, Alberweiler)	0,00 m ²		0,00 m ²		0,00 m ²				
2.3.1 Urnengrabfeld - Reihengrab	3,23 m ²		0,00 m ²		0,00 m ²				
2.3.2 Urnengrabfeld - Wahlgrab	3,23 m ²		0,00 m ²		0,00 m ²				
2.4 halbanonymes Urnengrab (Schemmerhofen, Alberweiler)	0,64 m ²		0,00 m ²		0,00 m ²				
3. Sondergräber									
3.1 Urnenwand, -stele, -nische (Reihengrab) (1 Stelle)	0,64 m ²	0	0,00 m ²	0	0,00 m ²				
3.2 Urnenwand, -stele, -nische (Wahlgrab) (2-4 Stellen)	0,81 m ²	0	0,00 m ²	0	0,00 m ²				
3.3 Sternenkindergrab	3,12 m ²		0,00 m ²		0,00 m ²				
Summen		130	496,49 m²	80	406,65 m²				
davon zu pflegende Grabflächen		0	0,00 m ²	0	0,00 m ²				

VI	VII
Äquivalenz- ziffer	Belegte Grabfläche [gewichtet]
	I * II * VI
1,0	31,20 [m ²]
1,0	1,76 [m ²]
3,2	329,47 [m ²]
2,2	633,60 [m ²]
3,2	110,59 [m ²]
1,0	0,00 [m ²]
1,0	11,40 [m ²]
3,0	79,81 [m ²]
0,0	0,00 [m ²]
1,0	0,00 [m ²]
3,0	0,00 [m ²]
1,0	0,00 [m ²]
1,0	0,00 [m ²]
3,0	0,00 [m ²]
1,0	0,00 [m ²]
	1.197,84 [m²]
	0,00 [m ²]

4.5 Flächenermittlung Friedhof Ingerkingen

Ermittlung der freien und belegten Gräberflächen						
Grabarten	I Fläche	0 Pflege	Belegte Grabstellen		Freie Grabstellen	
			II Anzahl	III Fläche I * II	IV Anzahl	V Fläche I * IV
1. Erdgräber						
1.1 Erdreihengrab	3,12 m ²	nein	18	56,16 m ²	9	28,08 m ²
1.2 Kindergrab	1,76 m ²	nein		0,00 m ²	0	0,00 m ²
1.3 Erdwahlgrab - tief (2 Stellen)	3,12 m ²	nein	19	59,28 m ²	30	93,60 m ²
1.4 Erdwahlgrab (2 Stellen)	5,76 m ²	nein	5	28,80 m ²	17	97,92 m ²
1.5 Erdwahlgrab - tief (4 Stellen)	5,76 m ²	nein	95	547,20 m ²	16	92,16 m ²
1.6 Erdreihenrasengrab	3,12 m ²	ja		0,00 m ²		0,00 m ²
2. Urnengräber						
2.1 Urnenreihengrab	1,27 m ²	nein	5	6,33 m ²	10	12,67 m ²
2.2 Urnenwahlgrab (4 Stellen)	1,27 m ²	nein	7	8,87 m ²	16	20,27 m ²
2.3 Urnengrabfeld (Ingerkingen, Alberweiler)						
2.3.1 Urnengrabfeld - Reihengrab	3,23 m ²	ja	1	3,23 m ²	14	45,22 m ²
2.3.2 Urnengrabfeld - Wahlgrab	3,23 m ²	ja	1	3,23 m ²	14	45,22 m ²
2.4 halbanonymes Urnengrab (Schemmerhofen, Alberweiler)	0,64 m ²	nein		0,00 m ²		0,00 m ²
3. Sondergräber						
3.1 Urnenwand, -stele, -nische (Reihengrab) (1 Stelle)	0,64 m ²	nein	0	0,00 m ²	0	0,00 m ²
3.2 Urnenwand, -stele, -nische (Wahlgrab) (2-4 Stellen)	0,81 m ²	nein	0	0,00 m ²	0	0,00 m ²
3.3 Sternenkindergrab	3,12 m ²	ja		0,00 m ²		0,00 m ²
Summen			151	713,10 m²	126	435,14 m²
davon zu pflegende Grabflächen			2	6,46 m ²	28	90,44 m ²

VI Äquivalenz- ziffer	VII Belegte Grabfläche [gewichtet] I * II * VI
1,0	56,16 [m ²]
1,0	0,00 [m ²]
3,2	189,70 [m ²]
2,2	63,36 [m ²]
3,2	1.751,04 [m ²]
1,0	0,00 [m ²]
1,0	6,33 [m ²]
3,0	26,60 [m ²]
1,0	3,23 [m ²]
3,0	9,69 [m ²]
1,0	0,00 [m ²]
1,0	0,00 [m ²]
3,0	0,00 [m ²]
1,0	0,00 [m ²]
	2.106,12 [m²]
	12,92 [m ²]

4.6 Flächenermittlung Friedhof Schemmerberg

Ermittlung der freien und belegten Gräberflächen									
Grabarten	I Fläche	II		III		IV		V	
		Belegte Grabstellen		Freie Grabstellen					
		Anzahl	Fläche	Anzahl	Fläche				
			I * II		I * IV				
1. Erdgräber									
1.1 Erdreihengrab	3,12 m ²	6	18,72 m ²	7	21,84 m ²				
1.2 Kindergrab	1,76 m ²	2	3,52 m ²	0	0,00 m ²				
1.3 Erdwahlgrab - tief (2 Stellen)	3,12 m ²	101	315,12 m ²	67	209,04 m ²				
1.4 Erdwahlgrab (2 Stellen)	5,76 m ²		0,00 m ²	0	0,00 m ²				
1.5 Erdwahlgrab - tief (4 Stellen)	5,76 m ²	24	138,24 m ²	0	0,00 m ²				
1.6 Erdreihenrasengrab	3,12 m ²		0,00 m ²		0,00 m ²				
2. Urnengräber									
2.1 Urnenreihengrab	1,27 m ²	7	8,87 m ²	6	7,60 m ²				
2.2 Urnenwahlgrab (4 Stellen)	1,27 m ²	11	13,94 m ²	9	11,40 m ²				
2.3 Urnengrabfeld (Ingerkingen, Alberweiler)	0,00 m ²		0,00 m ²		0,00 m ²				
2.3.1 Urnengrabfeld - Reihengrab	3,23 m ²		0,00 m ²		0,00 m ²				
2.3.2 Urnengrabfeld - Wahlgrab	3,23 m ²		0,00 m ²		0,00 m ²				
2.4 halbanonymes Urnengrab (Schemmerhofen, Alberweiler)	0,64 m ²		0,00 m ²		0,00 m ²				
3. Sondergräber									
3.1 Urnenwand, -stele, -nische (Reihengrab) (1 Stelle)	0,64 m ²	1	0,64 m ²	3	1,92 m ²				
3.2 Urnenwand, -stele, -nische (Wahlgrab) (2-4 Stellen)	0,81 m ²	1	0,81 m ²	7	5,67 m ²				
3.3 Sternenkindergrab	3,12 m ²		0,00 m ²		0,00 m ²				
Summen		153	499,85 m²	99	257,47 m²				
davon zu pflegende Grabflächen		0	0,00 m ²	0	0,00 m ²				

VI	VII
Äquivalenz- ziffer	Belegte Grabfläche [gewichtet]
	I * II * VI
1,0	18,72 [m ²]
1,0	3,52 [m ²]
3,2	1.008,38 [m ²]
2,2	0,00 [m ²]
3,2	442,37 [m ²]
1,0	0,00 [m ²]
1,0	8,87 [m ²]
3,0	41,81 [m ²]
0,0	0,00 [m ²]
1,0	0,00 [m ²]
3,0	0,00 [m ²]
1,0	0,00 [m ²]
1,0	0,64 [m ²]
3,0	2,43 [m ²]
1,0	0,00 [m ²]
	1.526,74 [m²]
	0,00 [m ²]

4.7 Zusammenfassung der Flächenermittlung

Ermittlung der freien und belegten Gräberflächen									
Grabarten	I Fläche	0 Pflege	II		IV		VI Äquivalenz- ziffer		
			Anzahl	III	Anzahl	V			
				Fläche I * II		Freie Grabstellen Fläche I * IV			
			Belegte Grabstellen		Freie Grabstellen		VII Belegte Grabfläche [gewichtet] I * II * VI		
1. Erdgräber									
1.1	Erdreihengrab	3,12 m ²	nein	91	283,92 m ²	45	140,40 m ²	1,0	283,92 [m ²]
1.2	Kindergrab	1,76 m ²	nein	5	8,80 m ²	8	14,08 m ²	1,0	8,80 [m ²]
1.3	Erdwahlgrab - tief (2 Stellen)	3,12 m ²	nein	341	1.063,92 m ²	220	686,40 m ²	3,2	3.404,54 [m ²]
1.4	Erdwahlgrab (2 Stellen)	5,76 m ²	nein	145	835,20 m ²	118	676,80 m ²	2,2	1.837,44 [m ²]
1.5	Erdwahlgrab - tief (4 Stellen)	5,76 m ²	nein	254	1.463,04 m ²	56	319,68 m ²	3,2	4.681,73 [m ²]
1.6	Erdreihenrasengrab	3,12 m ²	ja	0	0,00 m ²	8	24,96 m ²	1,0	0,00 [m ²]
2. Urnengräber									
2.1	Urnenreihengrab	1,27 m ²	nein	48	60,81 m ²	53	67,15 m ²	1,0	60,81 [m ²]
2.2	Urnenwahlgrab (4 Stellen)	1,27 m ²	nein	114	144,43 m ²	100	126,69 m ²	3,0	433,28 [m ²]
2.3	Urnengrabfeld (Ingerkingen, Alberweiler)								
2.3.1	Urnengrabfeld - Reihengrab	3,23 m ²	ja	1	3,23 m ²	26	83,98 m ²	1,0	3,23 [m ²]
2.3.2	Urnengrabfeld - Wahlgrab	3,23 m ²	ja	1	3,23 m ²	14	45,22 m ²	3,0	9,69 [m ²]
2.4	halbanonymes Urnengrab (Schemmerhofen, Alberweiler)	0,64 m ²	nein	0	0,00 m ²	64	40,96 m ²	1,0	0,00 [m ²]
3. Sondergräber									
3.1	Urnenwand, -stele, -nische (Reihengrab) (1 Stelle)	0,64 m ²	nein	19	12,16 m ²	16	9,92 m ²	1,0	12,16 [m ²]
3.2	Urnenwand, -stele, -nische (Wahlgrab) (2-4 Stellen)	0,81 m ²	nein	18	14,58 m ²	19	14,99 m ²	3,0	43,74 [m ²]
3.3	Sternenkindergrab	3,12 m ²	ja	0	0,00 m ²	1	3,12 m ²	1,0	0,00 [m ²]
Summen				1.037	3.893,32 m²	746	2.254,34 m²		10.779,34 [m²]
davon zu pflegende Grabflächen				2	6,46 m ²	49	157,28 m ²		

Ermittlung der Bemessungsgrundlagen

Ermittlung des relativen Anteils an Überhangflächen (anhand der tatsächlichen Grabflächen)

Insgesamt ergibt sich eine Gesamtgräberfläche von 6.147,66 m². Eine Freifläche von 2.254,34 m² entspricht einem relativen Anteil i.H.v. 36,67 % zur Gesamtfläche. In der Gebührenkalkulation dürfen Vorratsflächen nur bis zu 30,00 % berücksichtigt werden. Der Anteil der überzähligen Vorratsfläche beläuft sich auf 6,67 %. Die überzählige Vorratsfläche ist nicht umlagefähig und wird somit zur Bemessungsgrundlage hinzugezogen.

Ermittlung überzähliger Grabflächen		
Grabflächen gesamt	6.147,66 m ²	
Anteil belegte Grabflächen	3.893,32 m ²	63,33 %
Anteil freie Grabflächen	2.254,34 m ²	36,67 %
Anteil überzählige Grabflächen		6,67 %

Ermittlung der Bemessungsgrundlage für das Gebührenmodell "Flächenbezug"

Bemessungsgrundlage (Belegte Grabfläche [gewichtet])	10.779,34 [m ²]	
zzgl. Anteil überzählige Vorratsfläche	718,98 [m ²]	6,67 %
Bemessungsgrundlage Grabfläche	11.498,33 [m²]	

Ermittlung der Bemessungsgrundlage für das Gebührenmodell "Grabstellenbezug"

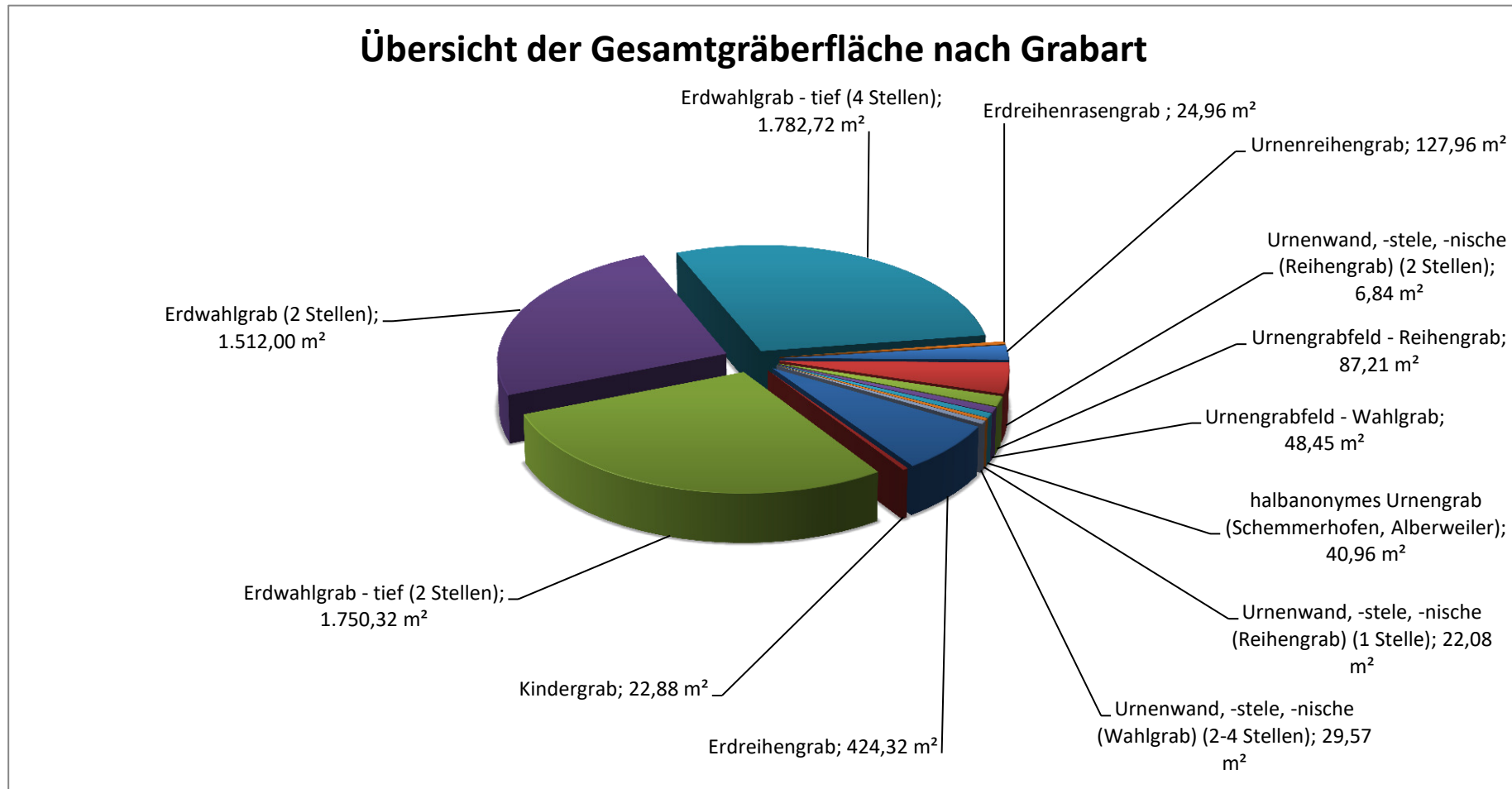
Bemessungsgrundlage (Belegte Grabstellen)	1.037 St.	
zzgl. Anteil überzählige Grabstellen	69 St.	6,67 %
Bemessungsgrundlage Grabstellen	1.106 St.	

Ermittlung der Bemessungsgrundlage für das Gebührenmodell "Pflege"

Insgesamt ergibt sich eine Gesamtgräberfläche von 163,74 m². Eine Freifläche von 157,28 m² entspricht einem relativen Anteil i.H.v. 96,05 % zur Gesamtfläche. In der Gebührenkalkulation dürfen Vorratsflächen nur bis zu 30,00 % berücksichtigt werden. Der Anteil der überzähligen Vorratsfläche beläuft sich auf 66,05 %. Die überzählige Vorratsfläche ist nicht umlagefähig und wird somit zur Bemessungsgrundlage hinzugezogen.

Ermittlung überzähliger Grabflächen		
zu pflegende Grabflächen gesamt	163,74 m ²	
Anteil belegte Grabflächen	6,46 m ²	3,95 %
Anteil freie Grabflächen	157,28 m ²	96,05 %
Anteil überzählige Grabflächen		66,05 %
Bemessungsgrundlage (zu pflegende belegte Grabstellen)	6,46 m ²	
zzgl. Anteil überzählige Grabflächen	4,27 m ²	66,05 %
Bemessungsgrundlage Pflege	10,73 m²	


Abb. 1 Diagramm Gräberfläche - Übersicht der Gesamtgräberfläche



* BG = Bemessungsgrundlage

Anlage 2

Ermittlung des gebührenfähigen Aufwands



Ihr kompetenter Partner in kommunalen Fragen

5. Ermittlung der laufenden Kosten

5.1 Ermittlung der Durchschnittskosten der Vorjahre

Ermittlung der durchschnittlichen laufenden Kosten aus den Jahren 2014 - 2018 in €

Kostenstelle	Kostenart	2014	2015	2016	2017	2018	Ø (2014 - 2018)
Betriebskosten							
Personalaufwendungen							
4011000	Besoldung der Beamten	606,26	631,78	651,04	660,87	672,07	644,40
4012000	Vergütung der Arbeitnehmer	17.363,96	19.037,27	19.518,04	20.345,91	20.906,87	19.434,41
4021000	Versorgungskasse Beamte	229,80	236,12	224,57	233,41	239,65	232,71
4022000	Versorgungskasse Arbeitnehmer	1.009,18	1.085,47	1.194,34	1.365,89	1.219,52	1.174,88
4032000	Sozialversicherung Arbeitnehmer	3.705,05	4.096,32	4.126,55	4.294,84	3.969,61	4.038,47
4041000	Beihilfen, Unterstützungen	144,32	147,73	146,94	153,49	161,62	150,82
Aufwendungen für Sach- und Dienstleistungen							
4212500	Unterhaltung Friedhöfe,	24.394,88	15.272,88	14.553,41	10.266,54	12.739,64	15.445,47
4221000	Unterhaltung bewegl. Vermögen, Fahrzeuge	505,86	187,19	234,87	1.186,84	252,90	473,53
4241100	Stromkosten	169,81	503,92	275,40	282,50	569,83	360,29
4242000	Wasser, Abwasser	894,35	1.364,19	1.052,78	1.099,65	1.249,69	1.132,13
4245000	Reinigungsmittel, Müll, Kamin	1.050,89	1.062,68	849,64	1.176,37	1.242,69	1.076,45
4246000	Gebäudeversicherung/-steuern	315,94	407,07	413,97	425,55	441,63	400,83
4262000	Aus- und Fortbildung	0,00	25,00	190,00	0,00	0,00	43,00
Planmäßige Abschreibungen							
4711000	Abschreibungen	20.468,24	22.503,74	22.734,39	22.948,44	23.442,08	22.419,38
Sonstige ordentliche Aufwendungen							
4429200	Software und Lizenzen	914,42	1.529,94	1.224,61	1.225,12	1.196,66	1.218,15
4429400	Honorare, Rechts- und Beratungskosten	3.001,50	952,00	250,00	0,00	0,00	840,70
4429700	Mitgliedsbeiträge	170,43	162,32	268,41	214,72	289,68	221,11
4431200	Bücher und Zeitschriften	588,69	606,00	622,70	647,96	659,96	625,06
4431300-4429900	Post- und Fernmeldegebühren, Vermischtes	0,00	3,60	0,00	2,25	2,51	1,67
4431400	Dienstreisen	0,00	0,00	0,00	22,84	0,00	4,57
Aufwendungen für interne Leistungen							
4811200	Aufwendungen ILV Bauhof	29.203,23	49.056,05	11.452,71	23.729,80	35.200,99	29.728,56
4811300	Aufwendungen ILV Steuerung	15.593,44	16.033,50	14.854,88	14.874,31	13.018,10	14.874,85
Kalkulatorische Kosten							
9800000	Kalkulatorische Zinsen (Aufwand)	17.444,32	16.367,55	14.465,18	13.307,75	12.323,26	14.781,61
Zwischensumme Betriebskosten		137.774,57	151.272,32	109.304,43	118.465,05	129.798,96	129.323,07
Betriebseinnahmen							
Zuweisungen und Zuwendungen, Umlagen und aufgelöste Inv.zuwendungen und -beiträge							
3161000	Erträge Aufl. SoPo aus Zuwend.	-69,81	-69,81	-69,81	-69,81	-69,81	-69,81
Öffentlich-rechtliche Entgelte							
3321000	Grab- und Leichenhallennutzung	-22.019,22	-25.069,39	-25.450,29	-25.721,28	-27.100,23	-25.072,08
Privatrechtliche Entgelte							
3461900	sonst. Einnahmen u. Ersätze	-1.830,00	-1.905,00	-1.780,00	-2.140,00	-4.200,00	-2.371,00
Aktiviere Eigenleistungen							
371100	aktivierte Eigenleistungen	-889,18	-13.857,78	0,00	-3.998,84	-6.820,62	-3.606,49
Zwischensumme Betriebseinnahmen		-24.808,21	-40.901,98	-27.300,10	-31.929,93	-38.190,66	-31.119,38
Summe laufende Kosten		112.966,36	110.370,34	82.004,33	86.535,12	91.608,30	98.203,69

5.2 Ermittlung der laufenden Kosten für den Kalkulationszeitraum

Prognostizierung der laufenden Kosten für den Kalkulationszeitraum 2020 - 2024 in €								
Kostenstelle	Kostenart	Ø (2014 - 2018)	Ansatz 2020 (lt. Verw.)	Ansatz 2020	2021	2022	2023	2024
Betriebskosten								
Personalaufwendungen								
4011000	Besoldung der Beamten	644,40	200,00	650,00	660,00	680,00	690,00	700,00
4012000	Vergütung der Arbeitnehmer	19.434,41	19.800,00	19.440,00	19.830,00	20.230,00	20.630,00	21.040,00
4021000	Versorgungskasse Beamte	232,71	0,00	240,00	240,00	250,00	250,00	260,00
4022000	Versorgungskasse Arbeitnehmer	1.174,88	1.500,00	1.180,00	1.200,00	1.230,00	1.250,00	1.280,00
4032000	Sozialversicherung Arbeitnehmer	4.038,47	4.600,00	4.040,00	4.120,00	4.200,00	4.290,00	4.370,00
4041000	Beihilfen, Unterstützungen	150,82	100,00	160,00	160,00	170,00	170,00	170,00
Aufwendungen für Sach- und Dienstleistungen								
4212500	Unterhaltung Friedhöfe,	15.445,47	78.000,00	15.450,00	15.760,00	16.070,00	16.400,00	16.720,00
4221000	Unterhaltung bewegl. Vermögen, Fahrzeu	473,53	500,00	480,00	490,00	500,00	510,00	520,00
4241100	Stromkosten	360,29	1.700,00	370,00	380,00	380,00	390,00	400,00
4242000	Wasser, Abwasser	1.132,13	50,00	1.140,00	1.160,00	1.190,00	1.210,00	1.230,00
4245000	Reinigungsmittel, Müll, Kamin	1.076,45	1.500,00	1.080,00	1.100,00	1.120,00	1.150,00	1.170,00
4246000	Gebäudeversicherung/-steuern	400,83	450,00	410,00	420,00	430,00	440,00	440,00
4262000	Aus- und Fortbildung	43,00	0,00	50,00	50,00	50,00	50,00	50,00
Sonstige ordentliche Aufwendungen								
4429200	Software und Lizenzen	1.218,15	1.500,00	1.220,00	1.240,00	1.270,00	1.290,00	1.320,00
4429400	Honorare, Rechts- und Beratungskosten	840,70	0,00	850,00	870,00	880,00	900,00	920,00
4429700	Mitgliedsbeiträge	221,11	300,00	230,00	230,00	240,00	240,00	250,00
4431200	Bücher und Zeitschriften	625,06	700,00	630,00	640,00	660,00	670,00	680,00
4431300-4429900	Post- und Fernmeldegebühren, Vermischt	1,67	0,00	10,00	10,00	10,00	10,00	10,00
4431400	Dienstreisen	4,57	0,00	10,00	10,00	10,00	10,00	10,00
neu	Gebührenkalkulation	0,00	930,00	930,00	930,00	930,00	930,00	930,00

Prognostizierung der laufenden Kosten für den Kalkulationszeitraum 2020 - 2024 in €								
Kostenstelle	Kostenart	Ø (2014 - 2018)	Ansatz 2020 (lt. Verw.)	Ansatz 2020	2021	2022	2023	2024
Aufwendungen für interne Leistungen								
4811200	Aufwendungen ILV Bauhof	29.728,56		29.730,00	30.320,00	30.930,00	31.550,00	32.180,00
4811300	Aufwendungen ILV Steuerung	14.874,85		14.880,00	15.180,00	15.480,00	15.790,00	16.110,00
Zwischensumme Betriebskosten		92.122,08	111.830,00	93.180,00	95.000,00	96.910,00	98.820,00	100.760,00
Betriebseinnahmen								
Aktiviert Eigenleistungen								
371100	aktivierte Eigenleistungen	-3.606,49	0,00	-3.610,00	-3.680,00	-3.760,00	-3.830,00	-3.910,00
Zwischensumme Betriebseinnahmen		-3.606,49	0,00	-3.610,00	-3.680,00	-3.760,00	-3.830,00	-3.910,00
Summe laufende Kosten		88.515,59	111.830,00	89.570,00	91.320,00	93.150,00	94.990,00	96.850,00

6. Ermittlung der kalkulatorischen Kosten

Kalkulationsjahr 2020

Kalkulationsjahr 2021

Kalkulationsjahr 2022

Kalkulationsjahr 2023

Kalkulationsjahr 2024

Ermittlung der kalkulatorischen Kosten													
Ident.	Zuordnung	Bezeichnung	Friedhof	AFA	Restbuchwert	AFA	Restbuchwert	AFA	Restbuchwert	AFA	Restbuchwert	AFA	Restbuchwert
03 - Infrastrukturvermögen													
031 - Grund und Boden													
90028	1	Schloßstraße 24	Friedhof Alberweiler	0,00	4.022,50	0,00	4.022,50	0,00	4.022,50	0,00	4.022,50	0,00	4.022,50
90042	1	Schloßstraße	Friedhof Alberweiler	0,00	7.831,56	0,00	7.831,56	0,00	7.831,56	0,00	7.831,56	0,00	7.831,56
90290	1	Kirchenweg 19	Friedhof Altheim	0,00	1.966,75	0,00	1.966,75	0,00	1.966,75	0,00	1.966,75	0,00	1.966,75
90349	1	Warthäuser Weg	Friedhof Aßmannshardt	0,00	2.839,87	0,00	2.839,87	0,00	2.839,87	0,00	2.839,87	0,00	2.839,87
90351	1	Warthäuser Esch	Friedhof Aßmannshardt	0,00	22.987,05	0,00	22.987,05	0,00	22.987,05	0,00	22.987,05	0,00	22.987,05
90510	1	Sankt-Michael-S	Friedhof Aßmannshardt	0,00	1.275,78	0,00	1.275,78	0,00	1.275,78	0,00	1.275,78	0,00	1.275,78
90531	1	Friedhofstraße	Friedhof Schemmerhofen	0,00	3.936,95	0,00	3.936,95	0,00	3.936,95	0,00	3.936,95	0,00	3.936,95
90539	1	Friedhof	Friedhof Schemmerhofen	0,00	82.270,68	0,00	82.270,68	0,00	82.270,68	0,00	82.270,68	0,00	82.270,68
90702	1	Ehinger Str.	Friedhof Ingerkingen	0,00	7.578,22	0,00	7.578,22	0,00	7.578,22	0,00	7.578,22	0,00	7.578,22
90703	1	Leim	Friedhof Ingerkingen	0,00	1.140,28	0,00	1.140,28	0,00	1.140,28	0,00	1.140,28	0,00	1.140,28
Zwischensumme 031 - Grund und Boden				0,00	135.849,64	0,00	135.849,64	0,00	135.849,64	0,00	135.849,64	0,00	135.849,64
035 - Straßen, Wege, Plätze													
2	2	Geländer	Friedhof Schemmerberg	0,00	0,00	0,00	0,00	0,00	0,00	0,00	0,00	0,00	0,00
Zwischensumme 035 - Straßen, Wege, Plätze				0,00	0,00	0,00	0,00	0,00	0,00	0,00	0,00	0,00	0,00
038 - Friedhöfe und Bestattungseinrichtungen													
1	2	Brunnen Stele	Friedhof Aßmannshardt	227,84	3.322,75	227,84	3.094,91	227,84	2.867,07	227,84	2.639,23	227,84	2.411,39
2	2	Friedhof Geländer	Friedhof Schemmerberg	17,85	255,85	17,85	238,00	17,85	220,15	17,85	202,30	17,85	184,45
3	2	Friedhof Aufwuchs	Friedhof Schemmerhofen	44,47	1.764,02	44,47	1.719,55	44,47	1.675,08	44,47	1.630,61	44,47	1.586,14
4	2	Friedhof, Gräbereinfassung	Friedhof Schemmerhofen	4,02	79,40	4,02	75,38	4,02	71,36	4,02	67,34	4,02	63,32
5	2	Friedhof, Gräbereinfassung	Friedhof Schemmerhofen	15,51	313,99	15,51	298,48	15,51	282,97	15,51	267,46	15,51	251,95
6	2	Friedhof Urnengräber	Friedhof Aßmannshardt	35,79	721,83	35,79	686,04	35,79	650,25	35,79	614,46	35,79	578,67
7	2	Friedhof, Fahrradständer	Friedhof Ingerkingen	14,06	36,32	14,06	22,26	14,06	8,20	8,20	0,00	0,00	0,00
8	2	Friedhof Fundamente	Friedhof Schemmerberg	20,49	425,05	20,49	404,56	20,49	384,07	20,49	363,58	20,49	343,09
9	2	Friedhof, Weg um die Kirch	Friedhof Schemmerberg	526,79	21.071,42	526,79	20.544,63	526,79	20.017,84	526,79	19.491,05	526,79	18.964,26
10	2	Friedhof Weg	Friedhof Altheim	38,70	416,04	38,70	377,34	38,70	338,64	38,70	299,94	38,70	261,24
11	2	neue Gräber	Friedhof Schemmerhofen	220,00	4.766,69	220,00	4.546,69	220,00	4.326,69	220,00	4.106,69	220,00	3.886,69
12	2	Fundamente	Friedhof Schemmerberg	22,98	488,27	22,98	465,29	22,98	442,31	22,98	419,33	22,98	396,35
13	2	Gräber	Friedhof Schemmerhofen	49,18	1.114,87	49,18	1.065,69	49,18	1.016,51	49,18	967,33	49,18	918,15
14	2	Urnengräber	Friedhof Aßmannshardt	104,91	2.386,83	104,91	2.281,92	104,91	2.177,01	104,91	2.072,10	104,91	1.967,19
27	2	Friedhof, Abfallbehälter	Friedhof Alberweiler	25,88	187,63	25,88	161,75	25,88	135,87	25,88	109,99	25,88	84,11

6. Ermittlung der kalkulatorischen Kosten

Kalkulationsjahr 2020

Kalkulationsjahr 2021

Kalkulationsjahr 2022

Kalkulationsjahr 2023

Kalkulationsjahr 2024

Ermittlung der kalkulatorischen Kosten													
Ident.	Zuordnung	Bezeichnung	Friedhof	Kalkulationsjahr 2020		Kalkulationsjahr 2021		Kalkulationsjahr 2022		Kalkulationsjahr 2023		Kalkulationsjahr 2024	
				AFA	Restbuchwert	AFA	Restbuchwert	AFA	Restbuchwert	AFA	Restbuchwert	AFA	Restbuchwert
176+275	3	Erdspeicher, Transportwagen, Sargw.	Friedhof SGB, SHF	542,73	2.722,32	542,73	2.179,59	542,73	1.636,86	542,73	1.094,13	542,73	551,40
90001	4	Leichenhalle	Friedhof Ingerkingen	925,55	36.713,27	925,55	35.787,72	925,55	34.862,17	925,55	33.936,62	925,55	33.011,07
90002	4	Leichenhalle Außenanlage	Friedhof Ingerkingen	122,38	1.336,03	122,38	1.213,65	122,38	1.091,27	122,38	968,89	122,38	846,51
90003	4	Leichenhalle	Friedhof Schemmerhofen	982,54	36.436,05	982,54	35.453,51	982,54	34.470,97	982,54	33.488,43	982,54	32.505,89
90004	2	Friedhof (Erweiterung)	Friedhof Schemmerhofen	601,43	6.064,47	601,43	5.463,04	601,43	4.861,61	601,43	4.260,18	601,43	3.658,75
90005	4	Leichenhalle	Friedhof Aßmannshardt	666,91	24.675,87	666,91	24.008,96	666,91	23.342,05	666,91	22.675,14	666,91	22.008,23
90006	2	Parkplatz Friedhof	Friedhof Aßmannshardt	122,58	1.185,00	122,58	1.062,42	122,58	939,84	122,58	817,26	122,58	694,68
90007	2	Friedhof (Erweiterung)	Friedhof Altheim	3.820,30	68.765,34	3.820,30	64.945,04	3.820,30	61.124,74	3.820,30	57.304,44	3.820,30	53.484,14
90008	2	Friedhof (Erweiterung)	Friedhof Schemmerberg	803,93	11.924,97	803,93	11.121,04	803,93	10.317,11	803,93	9.513,18	803,93	8.709,25
90009	2	Friedhof (Erweiterung)	Friedhof Alberweiler	964,27	17.276,42	964,27	16.312,15	964,27	15.347,88	964,27	14.383,61	964,27	13.419,34
90010	4	Leichenhalle	Friedhof Alberweiler	1.586,17	78.383,37	1.586,17	76.797,20	1.586,17	75.211,03	1.586,17	73.624,86	1.586,17	72.038,69
90011	4	Leichenhalle Außenanlage	Friedhof Alberweiler	374,83	7.402,94	374,83	7.028,11	374,83	6.653,28	374,83	6.278,45	374,83	5.903,62
90012	2	Parkplatz Friedhof	Friedhof Schemmerhofen	212,93	4.400,67	212,93	4.187,74	212,93	3.974,81	212,93	3.761,88	212,93	3.548,95
90013	2	Friedhof (Erweiterung)	Friedhof Schemmerhofen	3.089,15	85.723,83	3.089,15	82.634,68	3.089,15	79.545,53	3.089,15	76.456,38	3.089,15	73.367,23
90014	2	Parkplatz Friedhof	Friedhof Altheim	129,54	3.303,15	129,54	3.173,61	129,54	3.044,07	129,54	2.914,53	129,54	2.784,99
90015	2	Betonpflaster Friedhof	Friedhof Altheim	106,01	3.047,63	106,01	2.941,62	106,01	2.835,61	106,01	2.729,60	106,01	2.623,59
90016	2	WC-Anlage Friedhof	Friedhof Schemmerhofen	571,99	6.482,62	571,99	5.910,63	571,99	5.338,64	571,99	4.766,65	571,99	4.194,66
90017	2	Friedhof (Erweiterung)	Friedhof Ingerkingen	462,15	14.249,79	462,15	13.787,64	462,15	13.325,49	462,15	12.863,34	462,15	12.401,19
90018	2	Urnengang Friedhof	Friedhof Schemmerhofen	319,13	21.674,42	319,13	21.355,29	319,13	21.036,16	319,13	20.717,03	319,13	20.397,90
90019	2	Friedhof (Erweiterung)	Friedhof Altheim	0,00	0,00	0,00	0,00	0,00	0,00	0,00	0,00	0,00	0,00
90020	4	Leichenhalle Altheim mit	Friedhof Altheim	91,85	2.005,27	91,85	1.913,42	91,85	1.821,57	91,85	1.729,72	91,85	1.637,87
90021	4	Leichenhalle	Friedhof Schemmerberg	117,44	3.161,02	117,44	3.043,58	117,44	2.926,14	117,44	2.808,70	117,44	2.691,26
90022	2	Friedhof Gitter u. Tor	Friedhof Schemmerhofen	36,29	501,93	36,29	465,64	36,29	429,35	36,29	393,06	36,29	356,77
90023	2	Brunnen m. Stele	Friedhof Schemmerhofen	71,93	401,65	71,93	329,72	71,93	257,79	71,93	185,86	71,93	113,93
34	2	Urnengang	Friedhof Schemmerberg	78,77	12.367,03	78,77	12.288,26	78,77	12.209,49	78,77	12.130,72	78,77	12.051,95
15-17,30-33	2	neue Gräber, Reihen- u. Urnengräber	Friedhof Schemmerhofen	843,59	41.941,78	843,59	41.098,19	843,59	40.254,60	843,59	39.411,01	843,59	38.567,42
90026	2	Brunnen romantische Stele	Friedhof Schemmerberg	37,80	75,61	37,80	37,81	37,81	0,00	0,00	0,00	0,00	0,00
18-20,23	2	Pflasterung, Kieswege, Aufwuchs	Friedhof Schemmerhofen	1.094,60	21.536,37	1.094,60	20.441,77	1.094,60	19.347,17	1.094,60	18.252,57	1.094,60	17.157,97
24	2	Urnengräber	Friedhof Alberweiler	77,76	3.067,25	77,76	2.989,49	77,76	2.911,73	77,76	2.833,97	77,76	2.756,21
21,22,25,26	2	Wege, Mauer, Brunnen, Stele, Aufwuchs	Friedhof Altheim	2.881,29	48.061,94	2.881,29	45.180,65	2.881,29	42.299,36	2.881,29	39.418,07	2.881,29	36.536,78
35-36	2	Urnengräber, Urnengrabfeld	Friedhof Ingerkingen	133,41	14.071,76	133,41	13.938,35	133,41	13.804,94	133,41	13.671,53	133,41	13.538,12
29	2	Urnengräber	Friedhof Aßmannshardt	204,35	5.415,33	204,35	5.210,98	204,35	5.006,63	204,35	4.802,28	204,35	4.597,93
Planung	4	Verabschiedungsstätte	Friedhof Altheim	0,00	0,00	0,00	0,00	3.250,00	256.750,00	3.250,00	253.500,00	3.250,00	250.250,00
Planung	2	Urnestein	Friedhof Alberweiler	160,00	15.840,00	320,00	15.520,00	320,00	15.200,00	320,00	14.880,00	320,00	14.560,00
Planung	2	Friedhofsgestaltung jährlich	alle Friedhöfe	140,00	6.860,00	280,00	13.580,00	280,00	20.300,00	280,00	27.020,00	280,00	33.740,00
Planung	2	Urnengrabfeld	Schemmerhofen	320,00	7.520,00	320,00	7.200,00	320,00	6.880,00	320,00	6.560,00	320,00	6.240,00
Planung	2	Investitionen einmalig	alle Friedhöfe	0,00	0,00	1.000,00	99.000,00	2.000,00	97.000,00	2.000,00	95.000,00	2.000,00	93.000,00
Zwischensumme 038 - Friedhöfe und Bestattungseinrichtungen				24.062,07	651.946,06	25.362,07	733.583,99	29.612,08	970.971,91	29.568,41	948.403,50	29.560,21	925.843,29
Summe 03 - Infrastrukturvermögen				24.062,07	787.795,70	25.362,07	869.433,63	29.612,08	1.106.821,55	29.568,41	1.084.253,14	29.560,21	1.061.692,93

6. Ermittlung der kalkulatorischen Kosten

Kalkulationsjahr 2020

Kalkulationsjahr 2021

Kalkulationsjahr 2022

Kalkulationsjahr 2023

Kalkulationsjahr 2024

Ermittlung der kalkulatorischen Kosten													
Ident.	Zuordnung	Bezeichnung	Friedhof	AFA	Restbuchwert	AFA	Restbuchwert	AFA	Restbuchwert	AFA	Restbuchwert	AFA	Restbuchwert
21 - Sonderposten													
2111 - Sonderposten auf Zuwendungen II													
90001	2	Parkplatz Friedhof	Friedhof Aßmannshardt	-59,16	-571,92	-59,16	-512,76	-59,16	-453,60	-59,16	-394,44	-59,16	-335,28
Zwischensumme 2111 - Sonderposten auf Zuwendungen II				-59,16	-571,92	-59,16	-512,76	-59,16	-453,60	-59,16	-394,44	-59,16	-335,28
2118 - Sonderposten auf Zuwendungen IV													
90001	4	Leichenhalle Außenanlage	Friedhof Ingerkingen	-10,65	-116,32	-10,65	-105,67	-10,65	-95,02	-10,65	-84,37	-10,65	-73,72
Zwischensumme 2118 - Sonderposten auf Zuwendungen IV				-10,65	-116,32	-10,65	-105,67	-10,65	-95,02	-10,65	-84,37	-10,65	-73,72
219 - Sonstige Sonderposten													
90013	2	Friedhof	Friedhof Schemmerhofen	0,00	-1.680,00	0,00	-1.680,00	0,00	-1.680,00	0,00	-1.680,00	0,00	-1.680,00
Zwischensumme 219 - Sonstige Sonderposten				0,00	-1.680,00	0,00	-1.680,00	0,00	-1.680,00	0,00	-1.680,00	0,00	-1.680,00
Summe 21 - Sonderposten				-69,81	-2.368,24	-69,81	-2.298,43	-69,81	-2.228,62	-69,81	-2.158,81	-69,81	-2.089,00
Gesamtsumme				23.992,26	785.427,46	25.292,26	867.135,20	29.542,27	1.104.592,93	29.498,60	1.082.094,33	29.490,40	1.059.603,93

6. Ermittlung der kalkulatorischen Kosten

Kalkulationsjahr 2020

Kalkulationsjahr 2021

Kalkulationsjahr 2022

Kalkulationsjahr 2023

Kalkulationsjahr 2024

Ermittlung der kalkulatorischen Kosten													
Ident.	Zuordnung	Bezeichnung	Friedhof	AFA	Restbuchwert	AFA	Restbuchwert	AFA	Restbuchwert	AFA	Restbuchwert	AFA	Restbuchwert
Ermittlung der Kalkulatorischen Abschreibung und Verzinsung													
Zuordnung		Bezeichnung											
1		Grundstücke											
		Abschreibung			0,00		0,00		0,00		0,00		0,00
					135.849,64		135.849,64		135.849,64		135.849,64		135.849,64
					4,00 %		4,00 %		4,00 %		4,00 %		4,00 %
		Verzinsung			5.433,99		5.433,99		5.433,99		5.433,99		5.433,99
2		Friedhofsanlagen											
		Abschreibung			18.592,51		19.892,51		20.892,52		20.848,85		20.840,65
		Verzinsung			456.858,00		543.965,49		530.072,97		516.224,12		502.383,47
					4,00 %		4,00 %		4,00 %		4,00 %		4,00 %
		Verzinsung			18.274,32		21.758,62		21.202,92		20.648,96		20.095,34
3		Gerätschaften für Bestattungen											
		Abschreibung			542,73		542,73		542,73		542,73		542,73
					2.722,32		2.179,59		1.636,86		1.094,13		551,40
					4,00 %		4,00 %		4,00 %		4,00 %		4,00 %
		Verzinsung			108,89		87,18		65,47		43,77		22,06
4		Trauerhalle											
		Abschreibung			4.857,02		4.857,02		8.107,02		8.107,02		8.107,02
					189.997,50		185.140,48		437.033,46		428.926,44		420.819,42
					4,00 %		4,00 %		4,00 %		4,00 %		4,00 %
		Verzinsung			7.599,90		7.405,62		17.481,34		17.157,06		16.832,78

7.1 Kostenrechnung (Kostenstellen- und Kostenträgerrechnung) HHJ 2020

Haushaltsjahr 2020											
Kostenarten	Gesamtkosten	Hauptkostenstellen							Hilfskostenstellen	Fremdkostenstellen	
		Friedhofsunterhaltung				Trauerhalle	Grabpflege	Gemeinkosten	Nicht ansatzfähig		
		Flächenbezug		Grabstellenbezug							
Laufende Kosten											
Betriebskosten											
Personalaufwendungen											
Besoldung der Beamten	650							100,00 %	650		
Vergütung der Arbeitnehmer	19.440	31,25 %	6.075	31,25 %	6.075	12,50 %	2.430	25,00 %	4.860		
Versorgungskasse Beamte	240							100,00 %	240		
Versorgungskasse Arbeitnehmer	1.180	31,25 %	369	31,25 %	369	12,50 %	148	25,00 %	295		
Sozialversicherung Arbeitnehmer	4.040	31,25 %	1.263	31,25 %	1.263	12,50 %	505	25,00 %	1.010		
Beihilfen, Unterstützungen	160							100,00 %	160		
Aufwendungen für Sach- und Dienstleistungen											
Unterhaltung Friedhöfe,	15.450	44,25 %	6.837	44,25 %	6.837	10,00 %	1.545	1,50 %	232		
Unterhaltung bewegl. Vermögen, Fahrzeuge	480	44,25 %	212	44,25 %	212	10,00 %	48	1,50 %	7		
Stromkosten	370			10,00 %	37	90,00 %	333				
Wasser, Abwasser	1.140	47,50 %	542	47,50 %	542	5,00 %	57				
Reinigungsmittel, Müll, Kamin	1.080	37,50 %	405	37,50 %	405	25,00 %	270				
Gebäudeversicherung/-steuern	410					100,00 %	410				
Aus- und Fortbildung	50							100,00 %	50		
Sonstige ordentliche Aufwendungen											
Software und Lizenzen	1.220							100,00 %	1.220		
Honorare, Rechts- und Beratungskosten	850							100,00 %	850		
Mitgliedsbeiträge	230							100,00 %	230		
Bücher und Zeitschriften	630							100,00 %	630		
Post- und Fernmeldegebühren, Vermischtes	10							100,00 %	10		
Dienstreisen	10							100,00 %	10		
Steuern und Versicherungen	930							100,00 %	930		
Aufwendungen für interne Leistungen											
Aufwendungen ILV Bauhof	29.730	45,00 %	13.379	45,00 %	13.379	9,90 %	2.943			0,10 % 30	
Aufwendungen ILV Steuerung	14.880							100,00 %	14.880		
Zwischensumme Betriebskosten	130.390		29.080		29.117		8.689		26.025	37.240	
Betriebseinnahmen											
Aktiviere Eigenleistungen											
aktivierte Eigenleistungen	-3.610	45,00 %	-1.625	45,00 %	-1.625	9,90 %	-357			0,10 % -4	
Zwischensumme Betriebseinnahmen	-31.140		-1.625		-1.625		-357		0	-27.534	
Summe Laufende Kosten	99.250		27.456		27.493		8.331		26.025	9.706	

Haushaltsjahr 2020							
Kostenarten	Gesamt-kosten	Hauptkostenstellen				Hilfskostenstellen	Fremdkostenstellen
		Friedhofsunterhaltung		Trauerhalle	Grabpflege	Gemeinkosten	Nicht ansatzfähig
		Flächenbezug	Grabstellenbezug				

Kalkulatorische Kosten

Kalkulatorische Abschreibung							
Grundstücke	0						
Friedhofsanlagen	18.593	50,00 %	9.296	50,00 %	9.296		
Gerätschaften für Bestattungen	543	50,00 %	271	50,00 %	271		
Trauerhalle	4.857				100,00 %	4.857	
Zuwendungen und Zuschüsse (pRAP)	0						
Nicht aktivierbar - nicht ansatzfähig	0						
Zwischensumme kalkulatorische Abschr	23.992		9.568	9.568	4.857	0	0
Kalkulatorische Verzinsung							
Grundstücke	5.434	100,00 %	5.434				
Friedhofsanlagen	18.274	50,00 %	9.137	50,00 %	9.137		
Gerätschaften für Bestattungen	109	50,00 %	54	50,00 %	54		
Trauerhalle	7.600				100,00 %	7.600	
Zuwendungen und Zuschüsse (pRAP)	0						
Nicht aktivierbar - nicht ansatzfähig	0						
Zwischensumme kalkulatorische Verzins	31.417		14.626	9.192	7.600	0	0
Summe Kalkulatorische Kosten	55.409		24.193	18.759	12.457	0	0

Gemeinkostenverrechnung

Gemeinkostenverrechnung Hilfskostenstelle Gemeinkosten						
Summe der Einzelkosten (Betriebskosten, Kalkula	144.953	51.649	46.252	20.788	239	26.025
relativer Anteil an Einzelkosten (Kostenstellen)		43,43 %	38,89 %	17,48 %	0,20 %	
Umlage Hilfskostenstelle Gemeinkosten	26.025	11.302	10.121	4.549	52	
Summe Gemeinkosten	26.025	11.302	10.121	4.549	52	



Gebührenfähiger Gesamtaufwand	144.953	62.951	56.373	25.337	291
--------------------------------------	----------------	---------------	---------------	---------------	------------



Kostenträger	Flächenbezug	Grabstellenbezug	Trauerhalle	Grabpflege
---------------------	--------------	------------------	-------------	------------

7.2 Kostenrechnung (Kostenstellen- und Kostenträgerrechnung) HHJ 2021

Haushaltsjahr 2021											
Kostenarten	Gesamtkosten	Hauptkostenstellen							Hiufskostenstellen	Fremdkostenstellen	
		Friedhofsunterhaltung				Trauerhalle	Grabpflege	Gemeinkosten	Nicht ansatzfähig		
		Flächenbezug	Grabstellenbezug								
Laufende Kosten											
Betriebskosten											
Personalaufwendungen											
Besoldung der Beamten	660							100,00 %	660		
Vergütung der Arbeitnehmer	19.830	31,25 %	6.197	31,25 %	6.197	12,50 %	2.479	25,00 %	4.958		
Versorgungskasse Beamte	240							100,00 %	240		
Versorgungskasse Arbeitnehmer	1.200	31,25 %	375	31,25 %	375	12,50 %	150	25,00 %	300		
Sozialversicherung Arbeitnehmer	4.120	31,25 %	1.288	31,25 %	1.288	12,50 %	515	25,00 %	1.030		
Beihilfen, Unterstützungen	160							100,00 %	160		
Aufwendungen für Sach- und Dienstleistungen											
Unterhaltung Friedhöfe,	15.760	44,25 %	6.974	44,25 %	6.974	10,00 %	1.576	1,50 %	236		
Unterhaltung bewegl. Vermögen, Fahrzeuge	490	44,25 %	217	44,25 %	217	10,00 %	49	1,50 %	7		
Stromkosten	380			10,00 %	38	90,00 %	342				
Wasser, Abwasser	1.160	47,50 %	551	47,50 %	551	5,00 %	58				
Reinigungsmittel, Müll, Kamin	1.100	37,50 %	413	37,50 %	413	25,00 %	275				
Gebäudeversicherung/-steuern	420					100,00 %	420				
Aus- und Fortbildung	50							100,00 %	50		
Sonstige ordentliche Aufwendungen											
Software und Lizenzen	1.240							100,00 %	1.240		
Honorare, Rechts- und Beratungskosten	870							100,00 %	870		
Mitgliedsbeiträge	230							100,00 %	230		
Bücher und Zeitschriften	640							100,00 %	640		
Post- und Fernmeldegebühren, Vermischtes	10							100,00 %	10		
Dienstreisen	10							100,00 %	10		
Steuern und Versicherungen	930							100,00 %	930		
Aufwendungen für interne Leistungen											
Aufwendungen ILV Bauhof	30.320	45,00 %	13.644	45,00 %	13.644	9,90 %	3.002			0,10 % 30	
Aufwendungen ILV Steuerung	15.180							100,00 %	15.180		
Zwischensumme Betriebskosten	132.960		29.658		29.696		8.865		26.508	37.990	
Betriebseinnahmen											
Aktiviert Eigenleistungen											
aktiviert Eigenleistungen	-3.680	45,00 %	-1.656	45,00 %	-1.656	9,90 %	-364			0,10 % -4	
Zwischensumme Betriebseinnahmen	-31.760		-1.656		-1.656		-364		0	-28.084	
Summe Laufende Kosten	101.200		28.002		28.040		8.501		26.508	9.907	

Haushaltsjahr 2021							
Kostenarten	Gesamtkosten	Hauptkostenstellen				Hilfskostenstellen	Fremdkostenstellen
		Friedhofsunterhaltung		Trauerhalle	Grabpflege	Gemeinkosten	Nicht ansatzfähig
		Flächenbezug	Grabstellenbezug				

Kalkulatorische Kosten

Kalkulatorische Abschreibung							
Grundstücke	0						
Friedhofsanlagen	19.893	50,00 %	9.946	50,00 %	9.946		
Gerätschaften für Bestattungen	543	50,00 %	271	50,00 %	271		
Trauerhalle	4.857				100,00 %	4.857	
Zuwendungen und Zuschüsse (pRAP)	0						
Nicht aktivierbar - nicht ansatzfähig	0						
Zwischensumme kalkulatorische Abschre	25.292		10.218	10.218	4.857	0	0
Kalkulatorische Verzinsung							
Grundstücke	5.434	100,00 %	5.434				
Friedhofsanlagen	21.759	50,00 %	10.879	50,00 %	10.879		
Gerätschaften für Bestattungen	87	50,00 %	44	50,00 %	44		
Trauerhalle	7.406				100,00 %	7.406	
Zuwendungen und Zuschüsse (pRAP)	0						
Nicht aktivierbar - nicht ansatzfähig	0						
Zwischensumme kalkulatorische Verzinsu	34.685		16.357	10.923	7.406	0	0
Summe Kalkulatorische Kosten	59.978		26.575	21.141	12.263	0	0

Gemeinkostenverrechnung

Gemeinkostenverrechnung Hilfskostenstelle Gemeinkosten						
Summe der Einzelkosten (Betriebskosten, Kalkula	151.271	54.576	49.180	20.764	244	26.508
relativer Anteil an Einzelkosten (Kostenstellen)		43,74 %	39,42 %	16,64 %	0,20 %	
Umlage Hilfskostenstelle Gemeinkosten	26.508	11.595	10.449	4.412	52	
Summe Gemeinkosten	26.508	11.595	10.449	4.412	52	



Gebührenfähiger Gesamtaufwand	151.271	66.171	59.629	25.175	296
--------------------------------------	----------------	---------------	---------------	---------------	------------

Kostenträger	Flächenbezug	Grabstellenbezug	Trauerhalle	Grabpflege
---------------------	--------------	------------------	-------------	------------

7.3 Kostenrechnung (Kostenstellen- und Kostenträgerrechnung) HHJ 2022

Haushaltsjahr 2022											
Kostenarten	Gesamt-kosten	Hauptkostenstellen							Hiufskostenstellen	Fremdkostenstellen	
		Friedhofsunterhaltung				Trauerhalle	Grabpflege	Gemeinkosten	Nicht ansatzfähig		
		Flächenbezug	Grabstellenbezug								
Laufende Kosten											
Betriebskosten											
Personalaufwendungen											
Besoldung der Beamten	680							100,00 %	680		
Vergütung der Arbeitnehmer	20.230	31,25 %	6.322	31,25 %	6.322	12,50 %	2.529	25,00 %	5.058		
Versorgungskasse Beamte	250							100,00 %	250		
Versorgungskasse Arbeitnehmer	1.230	31,25 %	384	31,25 %	384	12,50 %	154	25,00 %	308		
Sozialversicherung Arbeitnehmer	4.200	31,25 %	1.313	31,25 %	1.313	12,50 %	525	25,00 %	1.050		
Beihilfen, Unterstützungen	170							100,00 %	170		
Aufwendungen für Sach- und Dienstleistungen											
Unterhaltung Friedhöfe,	16.070	44,25 %	7.111	44,25 %	7.111	10,00 %	1.607	1,50 %	241		
Unterhaltung bewegl. Vermögen, Fahrzeuge	500	44,25 %	221	44,25 %	221	10,00 %	50	1,50 %	8		
Stromkosten	380			10,00 %	38	90,00 %	342				
Wasser, Abwasser	1.190	47,50 %	565	47,50 %	565	5,00 %	60				
Reinigungsmittel, Müll, Kamin	1.120	37,50 %	420	37,50 %	420	25,00 %	280				
Gebäudeversicherung/-steuern	430					100,00 %	430				
Aus- und Fortbildung	50							100,00 %	50		
Sonstige ordentliche Aufwendungen											
Software und Lizenzen	1.270							100,00 %	1.270		
Honorare, Rechts- und Beratungskosten	880							100,00 %	880		
Mitgliedsbeiträge	240							100,00 %	240		
Bücher und Zeitschriften	660							100,00 %	660		
Post- und Fernmeldegebühren, Vermischtes	10							100,00 %	10		
Dienstreisen	10							100,00 %	10		
Steuern und Versicherungen	930							100,00 %	930		
Aufwendungen für interne Leistungen											
Aufwendungen ILV Bauhof	30.930	45,00 %	13.919	45,00 %	13.919	9,90 %	3.062			0,10 % 31	
Aufwendungen ILV Steuerung	15.480							100,00 %	15.480		
Zwischensumme Betriebskosten	135.630		30.255		30.293		9.038		27.045	38.751	
Betriebseinnahmen											
Aktiviert Eigenleistungen											
aktiviert Eigenleistungen	-3.760	45,00 %	-1.692	45,00 %	-1.692	9,90 %	-372			0,10 % -4	
Zwischensumme Betriebseinnahmen	-32.400		-1.692		-1.692		-372		0	-28.644	
Summe Laufende Kosten	103.230		28.563		28.601		8.666		27.045	10.107	

Haushaltsjahr 2022							
Kostenarten	Gesamtkosten	Hauptkostenstellen				Hilfskostenstellen	Fremdkostenstellen
		Friedhofsunterhaltung		Trauerhalle	Grabpflege	Gemeinkosten	Nicht ansatzfähig
		Flächenbezug	Grabstellenbezug				

Kalkulatorische Kosten

Kalkulatorische Abschreibung							
Grundstücke	0						
Friedhofsanlagen	20.893	50,00 %	10.446	50,00 %	10.446		
Gerätschaften für Bestattungen	543	50,00 %	271	50,00 %	271		
Trauerhalle	8.107			100,00 %	8.107		
Zuwendungen und Zuschüsse (pRAP)	0						
Nicht aktivierbar - nicht ansatzfähig	0						
Zwischensumme kalkulatorische Abschre	29.542		10.718	10.718	8.107	0	0
Kalkulatorische Verzinsung							
Grundstücke	5.434	100,00 %	5.434				
Friedhofsanlagen	21.203	50,00 %	10.601	50,00 %	10.601		
Gerätschaften für Bestattungen	65	50,00 %	33	50,00 %	33		
Trauerhalle	17.481			100,00 %	17.481		
Zuwendungen und Zuschüsse (pRAP)	0						
Nicht aktivierbar - nicht ansatzfähig	0						
Zwischensumme kalkulatorische Verzinsu	44.184		16.068	10.634	17.481	0	0
Summe Kalkulatorische Kosten	73.726		26.786	21.352	25.588	0	0

Gemeinkostenverrechnung

Gemeinkostenverrechnung Hilfskostenstelle Gemeinkosten						
Summe der Einzelkosten (Betriebskosten, Kalkula	166.849	55.349	49.953	34.254	249	27.045
relativer Anteil an Einzelkosten (Kostenstellen)		39,59 %	35,73 %	24,50 %	0,18 %	
Umlage Hilfskostenstelle Gemeinkosten	27.045	10.707	9.663	6.626	48	
Summe Gemeinkosten	27.045	10.707	9.663	6.626	48	



Gebührensätztable	166.849	66.056	59.616	40.881	297
--------------------------	----------------	---------------	---------------	---------------	------------



Kostenträger	Flächenbezug	Grabstellenbezug	Trauerhalle	Grabpflege
---------------------	--------------	------------------	-------------	------------

7.4 Kostenrechnung (Kostenstellen- und Kostenträgerrechnung) HHJ 2023

Haushaltsjahr 2023											
Kostenarten	Gesamtkosten	Hauptkostenstellen						Hilfskostenstellen		Fremdkostenstellen	
		Friedhofsunterhaltung				Trauerhalle		Grabpflege		Gemeinkosten	
		Flächenbezug		Grabstellenbezug						Nicht ansatzfähig	
Laufende Kosten											
Betriebskosten											
Personalaufwendungen											
Besoldung der Beamten	690							100,00 %	690		
Vergütung der Arbeitnehmer	20.630	31,25 %	6.447	31,25 %	6.447	12,50 %	2.579	25,00 %	5.158		
Versorgungskasse Beamte	250							100,00 %	250		
Versorgungskasse Arbeitnehmer	1.250	31,25 %	391	31,25 %	391	12,50 %	156	25,00 %	313		
Sozialversicherung Arbeitnehmer	4.290	31,25 %	1.341	31,25 %	1.341	12,50 %	536	25,00 %	1.073		
Beihilfen, Unterstützungen	170							100,00 %	170		
Aufwendungen für Sach- und Dienstleistungen											
Unterhaltung Friedhöfe,	16.400	44,25 %	7.257	44,25 %	7.257	10,00 %	1.640	1,50 %	246		
Unterhaltung bewegl. Vermögen, Fahrzeuge	510	44,25 %	226	44,25 %	226	10,00 %	51	1,50 %	8		
Stromkosten	390			10,00 %	39	90,00 %	351				
Wasser, Abwasser	1.210	47,50 %	575	47,50 %	575	5,00 %	61				
Reinigungsmittel, Müll, Kamin	1.150	37,50 %	431	37,50 %	431	25,00 %	288				
Gebäudeversicherung/-steuern	440					100,00 %	440				
Aus- und Fortbildung	50							100,00 %	50		
Sonstige ordentliche Aufwendungen											
Software und Lizenzen	1.290							100,00 %	1.290		
Honorare, Rechts- und Beratungskosten	900							100,00 %	900		
Mitgliedsbeiträge	240							100,00 %	240		
Bücher und Zeitschriften	670							100,00 %	670		
Post- und Fernmeldegebühren, Vermischtes	10							100,00 %	10		
Dienstreisen	10							100,00 %	10		
Steuern und Versicherungen	930							100,00 %	930		
Aufwendungen für interne Leistungen											
Aufwendungen ILV Bauhof	31.550	45,00 %	14.198	45,00 %	14.198	9,90 %	3.123			0,10 % 32	
Aufwendungen ILV Steuerung	15.790							100,00 %	15.790		
Zwischensumme Betriebskosten	138.310		30.864		30.903		9.225		27.543	39.522	
Betriebseinnahmen											
Aktiviert Eigenleistungen											
aktiviert Eigenleistungen	-3.830	45,00 %	-1.724	45,00 %	-1.724	9,90 %	-379			0,10 % -4	
Zwischensumme Betriebseinnahmen	-33.050		-1.724		-1.724		-379		0	-29.224	
Summe Laufende Kosten	105.260		29.141		29.180		8.846		27.543	10.298	

Haushaltsjahr 2023							
Kostenarten	Gesamtkosten	Hauptkostenstellen				Hilfskostenstellen	Fremdkostenstellen
		Friedhofsunterhaltung		Trauerhalle	Grabpflege	Gemeinkosten	Nicht ansatzfähig
		Flächenbezug	Grabstellenbezug				

Kalkulatorische Kosten

Kalkulatorische Abschreibung							
Grundstücke	0						
Friedhofsanlagen	20.849	50,00 %	10.424	50,00 %	10.424		
Gerätschaften für Bestattungen	543	50,00 %	271	50,00 %	271		
Trauerhalle	8.107			100,00 %	8.107		
Zuwendungen und Zuschüsse (pRAP)	0						
Nicht aktivierbar - nicht ansatzfähig	0						
Zwischensumme kalkulatorische Abschre	29.499		10.696	10.696	8.107	0	0
Kalkulatorische Verzinsung							
Grundstücke	5.434	100,00 %	5.434				
Friedhofsanlagen	20.649	50,00 %	10.324	50,00 %	10.324		
Gerätschaften für Bestattungen	44	50,00 %	22	50,00 %	22		
Trauerhalle	17.157			100,00 %	17.157		
Zuwendungen und Zuschüsse (pRAP)	0						
Nicht aktivierbar - nicht ansatzfähig	0						
Zwischensumme kalkulatorische Verzinsu	43.284		15.780	10.346	17.157	0	0
Summe Kalkulatorische Kosten	72.782		26.476	21.042	25.264	0	0

Gemeinkostenverrechnung

Gemeinkostenverrechnung Hilfskostenstelle Gemeinkosten						
Summe der Einzelkosten (Betriebskosten, Kalkula	167.745	55.617	50.222	34.110	254	27.543
relativer Anteil an Einzelkosten (Kostenstellen)		39,67 %	35,82 %	24,33 %	0,18 %	
Umlage Hilfskostenstelle Gemeinkosten	27.543	10.926	9.866	6.701	50	
Summe Gemeinkosten	27.543	10.926	9.866	6.701	50	

		↓	↓	↓	↓	
Gebührenfähiger Gesamtaufwand	167.745	66.543	60.088	40.810	303	
		↓	↓	↓	↓	
Kostenträger		Flächenbezug	Grabstellenbezug	Trauerhalle	Grabpflege	

7.5 Kostenrechnung (Kostenstellen- und Kostenträgerrechnung) HHJ 2024

Haushaltsjahr 2024									
Kostenarten	Gesamt-kosten	Hauptkostenstellen						Hilfskostenstellen	Fremdkostenstellen
		Friedhofsunterhaltung		Bestattung	Trauerhalle	Grabpflege	Gemeinkosten	Nicht ansatzfähig	
		Flächenbezug	Grabstellenbezug						
Laufende Kosten									
Betriebskosten									
Personalaufwendungen									
Besoldung der Beamten	700						100,00 %	700	
Vergütung der Arbeitnehmer	21.040	31,25 %	6.575	31,25 %	6.575	12,50 %	25,00 %	5.260	2.630
Versorgungskasse Beamte	260						100,00 %	260	
Versorgungskasse Arbeitnehmer	1.280	31,25 %	400	31,25 %	400	12,50 %	25,00 %	320	160
Sozialversicherung Arbeitnehmer	4.370	31,25 %	1.366	31,25 %	1.366	12,50 %	25,00 %	1.093	546
Beihilfen, Unterstützungen	170						100,00 %	170	
Aufwendungen für Sach- und Dienstleistungen									
Unterhaltung Friedhöfe,	16.720	44,25 %	7.399	44,25 %	7.399	10,00 %	10,00 %	1.672	1.50 % 251
Unterhaltung bewegl. Vermögen, Fahrzeuge	520	44,25 %	230	44,25 %	230	10,00 %	10,00 %	52	1,50 % 8
Stromkosten	400			10,00 %	40	90,00 %		360	
Wasser, Abwasser	1.230	47,50 %	584	47,50 %	584	5,00 %		62	
Reinigungsmittel, Müll, Kamin	1.170	37,50 %	439	37,50 %	439	25,00 %		293	
Gebäudeversicherung/-steuern	440					100,00 %		440	
Aus- und Fortbildung	50						100,00 %	50	
Sonstige ordentliche Aufwendungen									
Software und Lizenzen	1.320						100,00 %	1.320	
Honorare, Rechts- und Beratungskosten	920						100,00 %	920	
Mitgliedsbeiträge	250						100,00 %	250	
Bücher und Zeitschriften	680						100,00 %	680	
Post- und Fernmeldegebühren, Vermischtes	10						100,00 %	10	
Dienstreisen	10						100,00 %	10	
Steuern und Versicherungen	930						100,00 %	930	
Aufwendungen für interne Leistungen									
Aufwendungen ILV Bauhof	32.180	45,00 %	14.481	45,00 %	14.481	9,90 %		3.186	0,10 % 32
Aufwendungen ILV Steuerung	16.110						100,00 %	16.110	
Zwischensumme Betriebskosten	141.040		31.473		31.513	0		9.400	259
Betriebseinnahmen									
Aktiviert Eigenleistungen									
aktivierte Eigenleistungen	-3.910	45,00 %	-1.760	45,00 %	-1.760	9,90 %		-387	0,10 % -4
Zwischensumme Betriebseinnahmen	-33.720		-1.760		-1.760	0		-387	0
Summe Laufende Kosten	107.320		29.714		29.754	0		9.013	259
								28.083	10.498

Haushaltsjahr 2024							
Kostenarten	Gesamtkosten	Hauptkostenstellen				Hilfskostenstellen	Fremdkostenstellen
		Friedhofsunterhaltung		Bestattung	Trauerhalle	Grabpflege	Gemeinkosten
		Flächenbezug	Grabstellenbezug				

Kalkulatorische Kosten

Kalkulatorische Abschreibung							
Grundstücke	0						
Friedhofsanlagen	20.841	50,00 %	10.420	50,00 %	10.420		
Gerätschaften für Bestattungen	543	50,00 %	271	50,00 %	271		
Trauerhalle	8.107				100,00 %	8.107	
Zuwendungen und Zuschüsse (pRAP)	0						
Nicht aktivierbar - nicht ansatzfähig	0						
Zwischensumme kalkulatorische Abschreibung	29.490		10.692	10.692	0	8.107	0
Kalkulatorische Verzinsung							
Grundstücke	5.434	100,00 %	5.434				
Friedhofsanlagen	20.095	50,00 %	10.048	50,00 %	10.048		
Gerätschaften für Bestattungen	22	50,00 %	11	50,00 %	11		
Trauerhalle	16.833				100,00 %	16.833	
Zuwendungen und Zuschüsse (pRAP)	0						
Nicht aktivierbar - nicht ansatzfähig	0						
Zwischensumme kalkulatorische Verzinsung	42.384		15.493	10.059	0	16.833	0
Summe Kalkulatorische Kosten	71.875		26.184	20.750	0	24.940	0


Gemeinkostenverrechnung

Gemeinkostenverrechnung Hilfskostenstelle Gemeinkosten							
Summe der Einzelkosten (Betriebskosten, Kalkula	168.696	55.898	50.504	0	33.953	259	28.083
relativer Anteil an Einzelkosten (Kostenstellen)		39,75 %	35,92 %	0,00 %	24,15 %	0,18 %	
Umlage Hilfskostenstelle Gemeinkosten	28.083	11.164	10.086	0	6.781	52	
Summe Gemeinkosten	28.083	11.164	10.086	0	6.781	52	

		↓	↓	↓	↓	↓	
Gebührenfähiger Gesamtaufwand	168.696	67.062	60.591	0	40.734	310	
		↓	↓	↓	↓	↓	
Kostenträger		Flächenbezug	Grabstellenbezug	Bestattung	Trauerhalle	Grabpflege	

Anlage 3

Gebührenermittlung



Ihr kompetenter Partner in kommunalen Fragen

8. Ermittlung der Grabnutzungsgebühren

8.1 Ermittlung des flächenbezogenen Gebührenbestandteils

Flächenbezogener Bestandteil								
Jahr	I Laufende Kosten		III Kalkulatorische Kosten		V Gemeinkosten	VI Gebührenfähiger Aufwand I + II + III + IV + V	VII Bemessungs- grundlage Fläche	VIII Flächenbezogene Kosten VI / VII
	Betriebskosten	Betriebseinnahmen	Abschreibung	Verzinsung				
2020	29.080,28 €	-1.624,50 €	9.567,62 €	14.625,60 €	11.302,32 €	62.951,31 €	11.498,33 [m²]	5,47 €/m²
2021	29.657,50 €	-1.656,00 €	10.217,62 €	16.356,89 €	11.595,32 €	66.171,33 €	11.498,33 [m²]	5,75 €/m²
2022	30.254,73 €	-1.692,00 €	10.717,63 €	16.068,19 €	10.707,15 €	66.055,69 €	11.498,33 [m²]	5,74 €/m²
2023	30.864,30 €	-1.723,50 €	10.695,79 €	15.780,36 €	10.925,86 €	66.542,81 €	11.498,33 [m²]	5,79 €/m²
2024	31.473,33 €	-1.759,50 €	10.691,69 €	15.492,69 €	11.163,64 €	67.061,84 €	11.498,33 [m²]	5,83 €/m²
Summe						328.782,98 €	57.491,63 [m²]	5,72 €/m²

8.2 Ermittlung des grabstellenbezogenen Gebührenbestandteils

Grabstellenbezogener Bestandteil								
Jahr	I Laufende Kosten		III Kalkulatorische Kosten		V Gemeinkosten	VI Gebührenfähiger Aufwand I + II + III + IV + V	VII Bemessungs- grundlage Grabstelle	VIII Grabstellenbezogene Kosten VI / VII
	Betriebskosten	Betriebseinnahmen	Abschreibung	Verzinsung				
2020	29.117,28 €	-1.624,50 €	9.567,62 €	9.191,61 €	10.121,30 €	56.373,30 €	1.106 St.	50,96 €/St.
2021	29.695,50 €	-1.656,00 €	10.217,62 €	10.922,90 €	10.448,88 €	59.628,90 €	1.106 St.	53,91 €/St.
2022	30.292,73 €	-1.692,00 €	10.717,63 €	10.634,20 €	9.663,30 €	59.615,85 €	1.106 St.	53,89 €/St.
2023	30.903,30 €	-1.723,50 €	10.695,79 €	10.346,37 €	9.866,03 €	60.087,98 €	1.106 St.	54,32 €/St.
2024	31.513,33 €	-1.759,50 €	10.691,69 €	10.058,70 €	10.086,38 €	60.590,60 €	1.106 St.	54,78 €/St.
Summe						296.296,63 €	5.531 St.	53,57 €/St.

8.3 Ermittlung des Gebührenbestandteils für die Pflege

Pflegebestandteil								
Jahr	I Laufende Kosten		III Kalkulatorische Kosten		V Gemeinkosten	VI Gebührenfähiger Aufwand I + II + III + IV + V	VII Bemessungs- grundlage Pflege	VIII Pflegebezogene Kosten VI / VII
	Betriebskosten	Betriebseinnahmen	Abschreibung	Verzinsung				
2020	238,95 €	0,00 €	0,00 €	0,00 €	52,29 €	291,24 €	65,92 m²	4,42 €/m²
2021	243,75 €	0,00 €	0,00 €	0,00 €	51,79 €	295,54 €	65,92 m²	4,48 €/m²
2022	248,55 €	0,00 €	0,00 €	0,00 €	48,08 €	296,63 €	65,92 m²	4,50 €/m²
2023	253,65 €	0,00 €	0,00 €	0,00 €	49,83 €	303,48 €	65,92 m²	4,60 €/m²
2024	258,60 €	0,00 €	0,00 €	0,00 €	51,65 €	310,25 €	65,92 m²	4,71 €/m²
Summe						1.497,13 €	329,60 m²	4,54 €/m²

9. Übersicht der Grabnutzungsgebühren

Ermittlung der Grabüberlassungs-/Grabnutzungsgebühr je Grabart							
Grabart	I	II	III	V		VI	VII
	Äquivalenz- ziffer	Ruhezeit	Fläche	Flächenkosten Kosten je [m ²] (währ. Ruhezeit)	Summe Fläche (währ. Ruhezeit) I * III * IV	Grabstellenkosten Kosten Grabstelle (währ. Ruhezeit)	Gesamt Gebührensatz (währ. Ruhezeit) V + VI
I. Erwerb von Nutzungsrechten an Grabstätten							
1. Erdgräber							
1.1 Erdreihengrab	1,0	25	3,12 m ²	142,97 €/m ²	446,07 €	1.339,29 €	1.785,36 €
1.2 Kindergrab	1,0	15	1,76 m ²	85,78 €/m ²	150,98 €	803,58 €	954,55 €
1.3 Erdwahlgrab - tief (2 Stellen)	3,2	35	3,12 m ²	200,16 €/m ²	1.998,38 €	1.875,01 €	3.873,39 €
1.4 Erdwahlgrab (2 Stellen)	2,2	35	5,76 m ²	200,16 €/m ²	2.536,40 €	1.875,01 €	4.411,41 €
1.5 Erdwahlgrab - tief (4 Stellen)	3,2	35	5,76 m ²	200,16 €/m ²	3.689,31 €	1.875,01 €	5.564,32 €
1.6 Erdreihenrasengrab	1,0	25	3,12 m ²	142,97 €/m ²	446,07 €	1.339,29 €	2.139,66 €
2. Urnengräber							
2.1 Urnenreihengrab	1,0	25	1,27 m ²	142,97 €/m ²	181,13 €	1.339,29 €	1.520,42 €
2.2 Urnenwahlgrab (4 Stellen)	3,0	35	1,27 m ²	200,16 €/m ²	760,74 €	1.875,01 €	2.635,75 €
2.3 Urnengrabfeld (Ingerkingen, Alberweiler)							
2.3.1 Urnengrabfeld - Reihengrab	1,0	25	3,23 m ²	142,97 €/m ²	461,79 €	1.339,29 €	2.167,87 €
2.3.2 Urnengrabfeld - Wahlgrab	3,0	35	3,23 m ²	200,16 €/m ²	1.939,53 €	1.875,01 €	3.814,54 €
2.4 halbanonymes Urnengrab (Schemmerhofen, Alberweiler)	1,0	25	0,64 m ²	142,97 €/m ²	91,50 €	1.339,29 €	1.430,79 €
3. Sondergräber							
3.1 Urnenwand, -stele, -nische (Reihengrab) (1 Stelle)	1,0	25	0,64 m ²	142,97 €/m ²	91,50 €	1.339,29 €	1.430,79 €
3.2 Urnenwand, -stele, -nische (Wahlgrab) (2-4 Stellen)	3,0	35	0,81 m ²	200,16 €/m ²	486,38 €	1.875,01 €	2.361,39 €
3.3 Sternenkindergrab	1,0	15	3,12 m ²	85,78 €/m ²	267,64 €	803,58 €	1.283,79 €

10. Bestattungsgebühren

Bestattungsgebühren	
Grabherstellung durch den Bauhof	
Leistungen :	
Anfahrt	
Einsatz Maschinen und Fahrzeuge	
Einsatz Restarbeiten	
Offnen des Grabs	
Abdeckung Erdhaufen	
Schließen des Grabes	
Abfuhr überflüssiger Grabaushub	
Grabherstellungskosten laut Mitteilung der Verwaltung:	
Grab einfachtief	450,00 €
Grab doppelttief	560,00 €
Urnengrab	200,00 €
Samstagszuschlag	100,00 €

11. Ermittlung der Benutzungsgebühren

Ermittlung der Benutzungsgebühren für die Benutzung der Trauerhalle								
Jahr	I Laufende Kosten		III Kalkulatorische Kosten		V Gemeinkosten	VI Gebührenfähiger Aufwand I + II + III + IV + V	VII Bemessungs- grundlage Benutzungen	VIII Kostendeckende Gebühr VI / VII
	Betriebskosten	Betriebseinnahmen	Abschreibung	Verzinsung				
2020	8.688,77 €	-357,39 €	4.857,02 €	7.599,90 €	4.549,09 €	25.337,39 €	24	1.055,72 €
2021	8.865,43 €	-364,32 €	4.857,02 €	7.405,62 €	4.411,51 €	25.175,26 €	24	1.048,97 €
2022	9.038,07 €	-372,24 €	8.107,02 €	17.481,34 €	6.626,46 €	40.880,65 €	24	1.703,36 €
2023	9.224,70 €	-379,17 €	8.107,02 €	17.157,06 €	6.700,78 €	40.810,39 €	24	1.700,43 €
2024	9.400,07 €	-387,09 €	8.107,02 €	16.832,78 €	6.780,83 €	40.733,61 €	24	1.697,23 €
Summe						172.937,30 €	120	1.441,14 €

1. Benutzung der Trauerhalle

1.441,14 €

Ermittlung der Bemessungsgrundlage Benutzungen		Ø Benutzungen pro Jahr
1.	Benutzung der Trauerhalle	
3.3	Sternenkindergrab	

12. Gebühren für Grabpflege durch die Kommune

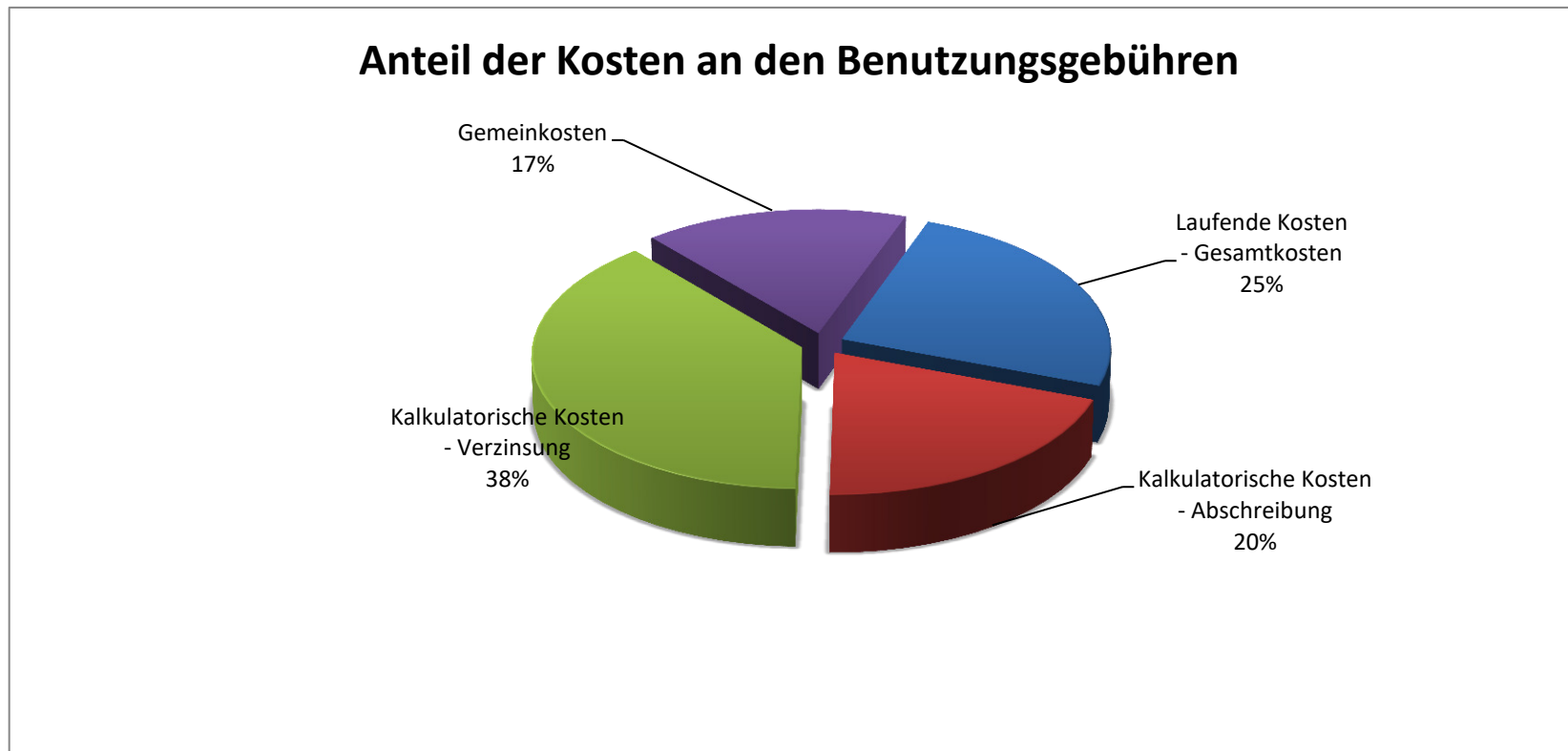
Ermittlung der Grabpflegegebühr je Grabart					
Grabart	I	II	Pflegekosten		V
	Ruhezeit	Fläche	Kosten je m ² (währ. Ruhezeit)	Summe Fläche (währ. Ruhezeit) II * III	Gesamt Gebührensatz (währ. Ruhezeit) IV
2. Grabpflege durch die Kommune					
2.1 Erdreihenrasengrab	25	3,12 m ²	113,56 €/m ²	354,30 €	354,30 €
2.2 halbanonymes Urnengrab (Schemmerhofen, Alberweiler	25	0,64 m ²	113,56 €/m ²	72,68 €	72,68 €
2.3 Sternenkindergrab	15	3,12 m ²	68,13 €/m ²	212,58 €	212,58 €

13. Grabpflegegebühren bei vorzeitiger Rückgabe

Teilgebühr Grabpflege	4,54 €/m ²
Zusatzaufwand für verstreute Lage der Gräber	100%
Kosten pro m ² und Jahr	9,08 €/m ²


Ermittlung der Grabpflegegebühr bei vorzeitiger Rückgabe des Grabes				
Grabart	I Fläche	II Pflegekosten		IV Gesamt
		Kosten je m ² (für 1 Jahr)	III Summe Fläche (für 1 Jahr) I * II	Gebührensatz (für 1 Jahr) III
3. Grabpflege bei vorzeitiger Rückgabe (pro Jahr)				
3.1 Erdgrab	3,12 m ²	9,08 €/m ²	28,34 €	28,34 €
3.2 Kindergrab	1,76 m ²	9,08 €/m ²	15,99 €	15,99 €
3.3 Erdwahlgrab doppelt breit	5,76 m ²	9,08 €/m ²	52,33 €	52,33 €
3.4 Urnengrab	1,27 m ²	9,08 €/m ²	11,51 €	11,51 €

Abb. 2 Diagramm Kostenverteilung - Anteil der Kosten an den Benutzungsgebühren



Anlage 4

Ergebnis der Gebührenkalkulation



Ihr kompetenter Partner in kommunalen Fragen

14. Gebührenübersicht

Gebührenübersicht				
Gebührentatbestände	I bisheriger Gebührensatz	II Kostendeckende Gebühr	III Abzug öff. Grün (5 %)	IV Gebühren- obergrenze II - III
I. Erwerb von Nutzungsrechten an Grabstätten				
1. Erdgräber				
1.1 Erdreihengrab	830,00 €	1.785,36 €	89,27 €	1.696,09 €
1.2 Kindergrab	500,00 €	954,55 €	47,73 €	906,82 €
1.3 Erdwahlgrab - tief (2 Stellen)	1.590,00 €	3.873,39 €	193,67 €	3.679,72 €
1.4 Erdwahlgrab (2 Stellen)	1.800,00 €	4.411,41 €	220,57 €	4.190,84 €
1.5 Erdwahlgrab - tief (4 Stellen)	2.200,00 €	5.564,32 €	278,22 €	5.286,11 €
1.6 Erdreihenrasengrab	k.A.	2.139,66 €	106,98 €	2.032,67 €
2. Urnengräber				
2.1 Urnenreihengrab	710,00 €	1.520,42 €	76,02 €	1.444,40 €
2.2 Urnenwahlgrab (4 Stellen)	1.100,00 €	2.635,75 €	131,79 €	2.503,96 €
2.3 Urnengrabfeld (Ingerkingen, Alberweiler)				
2.3.1 Urnengrabfeld - Reihengrab	k.A.	2.167,87 €	108,39 €	2.059,48 €
2.3.2 Urnengrabfeld - Wahlgrab	k.A.	3.814,54 €	190,73 €	3.623,81 €
2.4 halbanonymes Urnengrab (Schemmerhofen, Alberwe	k.A.	1.430,79 €	71,54 €	1.359,25 €
3. Sondergräber				
3.1 Urnenwand, -stele, -nische (Reihengrab) (1 Stelle)	660,00 €	1.430,79 €	71,54 €	1.359,25 €
3.2 Urnenwand, -stele, -nische (Wahlgrab) (2-4 Stellen)	890,00 €	2.361,39 €	118,07 €	2.243,32 €
3.3 Sternenkindergrab	k.A.	1.283,79 €	64,19 €	1.219,60 €

Gebührensätze bei entsprechender Kostendeckung			
70 %	60 %	50 %	Vorschlag der Verwaltung
1.187,26	1.017,65	848,05	1.180 €
634,78	544,09	453,41	630 €
2.575,80	2.207,83	1.839,86	2.570 €
2.933,59	2.514,50	2.095,42	2.930 €
3.700,27	3.171,66	2.643,05	3.700 €
1.422,87	1.219,60	1.016,34	1.420 €
1.011,08	866,64	722,20	1.010 €
1.752,77	1.502,38	1.251,98	1.750 €
1.441,64	1.235,69	1.029,74	1.440 €
2.536,67	2.174,29	1.811,91	2.530 €
951,48	815,55	679,63	950 €
951,48	815,55	679,63	950 €
1.570,33	1.345,99	1.121,66	1.570 €
853,72	731,76	609,80	850 €

14. Gebührenübersicht

Gebührenübersicht				
Gebührentatbestände	I bisheriger Gebührensatz	II Kostendeckende Gebühr	III Abzug öff. Grün (5%)	IV Gebühren- obergrenze II - III

II. Bestattungsgebühren				
1. Erdbestattung				
1.1 Erdbestattung einfach-tiefes Grab	450,00 €	450,00 €		450,00 €
1.2 Erdbestattung doppelt-tiefes Grab	560,00 €	560,00 €		560,00 €
2. Urnenbeisetzung				
2.1 Urnenbeisetzung in Erdgrab	200,00 €	200,00 €		200,00 €
2.2 Urnenbeisetzung in Urnenwand, -stele, -nische	200,00 €	200,00 €		200,00 €
3. Samstagszuschlag				
	100,00 €	100,00 €		100,00 €

III. Benutzungsgebühren				
1. Benutzung der Trauerhalle				
	150,00 €	1.441,14 €		1.441,14 €
2. Grabpflege durch die Kommune				
2.1 Erdrasengrab	k.A.	354,30 €		354,30 €
2.2 halbanonymes Urnengrab	k.A.	72,68 €		72,68 €
2.3 Sternenkindergrab	k.A.	212,58 €		212,58 €
3. Grabpflege bei vorzeitiger Rückgabe (pro Jahr)				
3.1 Erdgrab	k.A.	28,34 €		28,34 €
3.2 Kindergrab	k.A.	15,99 €		15,99 €
3.3 Erdwahlgrab doppelt breit	k.A.	52,33 €		52,33 €
3.4 Urnengrab	k.A.	11,51 €		11,51 €

Gebührensätze bei entsprechender Kostendeckung			
70 %	60 %	50 %	Vorschlag der Verwaltung

315,00	270,00	225,00	450 €
392,00	336,00	280,00	560 €
140,00	120,00	100,00	200 €
140,00	120,00	100,00	200 €
70,00	60,00	50,00	100 €

1.008,80	864,69	720,57	170 €
248,01	212,58	177,15	350 €
50,87	43,61	36,34	70 €
148,80	127,55	106,29	210 €
19,84	17,01	14,17	20 €
11,19	9,59	7,99	10 €
36,63	31,40	26,16	50 €
8,06	6,91	5,75	10 €